

PREMESSA

Questo rapporto contiene un aggiornamento al 1990 della situazione occupazionale e localizzativa dell'industria manifatturiera della provincia di Torino.

Il precedente rapporto, prodotto dall'Ires nell'ambito dell'osservatorio industriale (a cui si rimanda per le note metodologiche e le fonti)¹ copre il periodo 1980-85, e si poneva come strumento di analisi necessario per fare il punto sui cambiamenti avvenuti nel tessuto industriale torinese a metà dell'arco intercensuario.

La scelta di produrre un aggiornamento della situazione al 1990, vigilia del censimento 1991, è stata dettata dalla consapevolezza che la disponibilità dei dati censuari con un'articolazione settoriale/territoriale simile a quella qui presentata avrebbe avuto comunque tempi non brevi, e dalla necessità quindi di dotarsi di informazioni più attuali, adatte a seguire la rapida evoluzione della struttura produttiva territoriale nelle sue diverse manifestazioni.

¹ Vedi: *Flussi occupazionali e localizzativi dell'industria manifatturiera piemontese. 1. La Provincia di Torino*. Ires, gennaio 1987 (Attività di Osservatorio, n. 3).
Vedi anche Attività di Osservatorio n. 9, 10, 11, 16 e 17 per le altre province del Piemonte.

Capitolo I

LA DINAMICA COMPLESSIVA

La dinamica complessiva della provincia di Torino per la seconda metà degli anni '80 offre un quadro decisamente più favorevole rispetto al quinquennio precedente. La fascia dimensionale delle unità produttive qui considerate, che parte dai 10 addetti e quindi non comprende la dimensione prevalentemente artigiana, risulta incrementarsi del 6,7% (rispetto al 3% del 1980-85), ma quel che più conta, questo aumento si accompagna ad una flessione di posti di lavoro -seppure prevista da numerosi segnali- di proporzioni non allarmanti: 5,8%, a fronte del precedente 28%.

In concreto l'universo perde complessivamente poco più di 18.000 posti di lavoro, ma si accresce di 280 unità produttive. L'occupazione complessiva al 1990 risulta di poco inferiore alle 300.000 unità (tab. 1).

Tabella 1. Situazione 1985 e 1990 per classi ampiezza

Classi	U.L.	Add.	% 1985	U.L.	Add.	% 1990	Dinamica	
	1985	1985	addetti	1990	1990	addetti	1985-90	
							U.L.	Add.
	4.142	314.380	100,00	4.419	296.120	100,00	+6,7	-5,8
10-49 addetti	3.331	63.450	20,18	3.647	67.865	22,92	+9,5	+7,0
50-99 addetti	391	27.705	8,81	387	26.589	8,98	-1,0	-4,0
100-499 addetti	340	68.565	21,81	312	62.498	21,11	-8,2	-8,8
500-999 addetti	42	28.195	8,97	40	27.274	9,21	-4,8	-3,3
1.000 e oltre	38	126.465	40,23	33	111.894	37,79	-13,2	-11,5

La base informativa di tipo anagrafico su cui poggiano le nostre analisi consente come noto di "vedere attraverso" i dati consolidati (tab. 2), e di quantificare le varie tipologie di cambiamento avvenute nella base produttiva. Questa, secondo il metodo di lavoro finora seguito, è stata ripartita in:

Tabella 2 (mancante)

- unità presenti nell'universo all'inizio e alla fine del periodo (apparato produttivo stabile);
- unità nuove e unità cessate nel periodo (apparato produttivo in ricambio);
- unità trasferite;
- unità che varcano la soglia dei dieci addetti, sia in entrata che in uscita.

1.1. L'apparato produttivo stabile

Le imprese che si sono mantenute operative per tutto il periodo, nella fascia oltre i 9 addetti e con la stessa localizzazione, rappresentano il 67% delle imprese iniziali, e hanno avuto la seguente evoluzione: circa 1.000 hanno ridotto l'occupazione, circa 1.800 l'hanno aumentata o mantenuta pressoché stabile.

Le ripercussioni di tali movimenti sull'entità dell'occupazione coinvolta si sono concretizzate nella creazione di circa 20.000 nuovi posti di lavoro nelle unità in crescita, e nella perdita di oltre 24.000 nelle unità in flessione, dando luogo ad una riduzione netta di 4.000 posti, che rappresentano appena l'1,3% di quelli iniziali. L'indicatore di "recupero" nel tessuto stabile è stato quindi pari all'82%.

1.2. L'apparato produttivo in ricambio

Più marcato è stato l'impatto sull'occupazione della nati-mortalità delle imprese, dove l'indicatore di "recupero" è stato pari al 70%: di circa 7.500 unità lavorative il saldo negativo dei posti di lavoro, accompagnato peraltro da una prevalenza del numero di nuove attività su quelle cessate. Il 18% delle unità che compongono l'apparato manifatturiero al 1990 risulta infatti dovuto ad attività sorte dopo il 1985. Si tratta di un dato che si può considerare abbastanza prossimo alla realtà, in quanto è stato attentamente depurato di tutti quei casi di attività solo formalmente "nuove" e "cessate" (cambio di ragione sociale o di forma giuridica, fusioni di aziende, ecc.).

La flessione netta accusata dall'offerta di posti di lavoro pur in presenza di una vivacità imprenditoriale notevole, è stata determinata prevalentemente dalla chiusura di alcune unità produttive di dimensioni medio-

grandi (15 comprese tra i 200 e i 500 addetti) e da una di grandi dimensioni (oltre 900 addetti), mentre sul versante della natalità sono rari gli eventi che riguardino questi livelli occupazionali (sette casi). La nuova imprenditorialità, come d'altronde anche in passato, ha infatti interessato per il 94% la piccola dimensione, che si arricchisce di oltre 750 nuove aziende.

1.3. La soglia dei 10 addetti

Un'altra tipologia di cambiamento che abbiamo quantificato è costituita da quelle aziende che varcano, sia in entrata che in uscita, la soglia dei 10 addetti. Si tratta per lo più di aziende il cui livello occupazionale oscilla intorno a questo valore, anche se nel periodo sono emersi sei casi di imprese più grandi per le quali il passaggio di classe d'ampiezza è il risultato di radicali trasformazioni del loro assetto produttivo.

Il saldo dato da questi movimenti è positivo con riferimento sia al numero di unità che all'occupazione interessata. Va sottolineato però che questo fenomeno va accolto con cautela nella sua quantificazione, in quanto questa è influenzata dal momento particolare in cui viene fatta da parte delle aziende la comunicazione alla Camera di Commercio del loro livello occupazionale.

1.4. La mobilità territoriale

Un fenomeno interessante da evidenziare è la ripresa di una certa mobilità territoriale. Questa aveva caratterizzato fortemente gli anni '60, con il massiccio fenomeno del decentramento da Torino verso la prima cintura, ed era proseguita negli anni '70 con intensità minore ma soprattutto con modalità diverse per quanto riguardava le scelte localizzative, che risultavano orientate verso un raggio di spostamento più ampio (seconda cintura torinese). Nei primi anni '80 la tendenza appariva ancora più attenuata, forse per l'intrecciarsi con i complessi problemi strutturali dell'apparato produttivo.

Nel quinquennio 1985-90 il fenomeno della mobilità territoriale pare riprendere vigore e ritornare assai vicino ai valori degli anni '70: i trasferimenti interni alla provincia risultano raddoppiati rispetto al quinquennio

precedente, interessando 175 aziende, pari al 4% delle unità locali censite, e hanno coinvolto circa 7.000 unità lavorative. Vanno anche segnalati pochi casi (25, pari allo 0,6%) di scelte localizzative fuori dei confini provinciali, che hanno comportato per l'area torinese la perdita di 1.500 posti di lavoro.

Le rilocalizzazioni interne alla provincia hanno complessivamente dato luogo ad un saldo assai esiguo di posti di lavoro, seppur di segno positivo. Ciò indurrebbe a pensare che si sia trattato di trasferimenti non strettamente imposti da necessità di espansione dell'attività. In realtà l'osservazione puntuale dei singoli casi di rilocalizzazione mette invece in evidenza che nella maggioranza dei casi la rilocalizzazione è da vedersi proprio in connessione con le esigenze di un ampliamento dell'attività, in quanto si è accompagnata ad un consistente allargamento della base occupazionale.

Parallelamente si sono verificati pochi casi di drastico ridimensionamento dei posti di lavoro associato al trasferimento di imprese di medie o medio-grandi dimensioni, il che ha portato a livello provinciale complessivo ad un sostanziale equilibrio nei movimenti occupazionali.

Questo interessante fenomeno verrà approfondito più avanti in sede di analisi degli aspetti territoriali.

1.5. I movimenti societari

Un aspetto emergente dell'evoluzione industriale dell'ultimo quinquennio ha suggerito l'opportunità di introdurre in questa analisi una nuova tipologia di cambiamento, che abbiamo definito "movimenti societari".

Questo fenomeno aveva cominciato a manifestarsi già nei primi anni '80, ma abbiamo verificato nel corso del nostro lavoro che esso ha raggiunto un'ampiezza tale da rendere necessaria una sua evidenziazione, per evitare che queste trasformazioni di assetto delle società fossero fatte rientrare all'interno di una tipologia non corretta (come cessazioni oppure nuove attività) perché non rispecchiante le effettive modificazioni degli assetti aziendali.

Abbiamo così raccolto sotto questa voce tutte quelle unità locali che in qualche modo sono state coinvolte nei vasti processi di ristrutturazione produttiva operati dai grandi gruppi finanziari, e che si sono concretizzati

sia in fusioni, incorporazioni, vendite di quote azionarie, ecc., sia in riorganizzazioni dell'assetto produttivo all'interno della stessa impresa.

Sono state anche inserite in questa tipologia alcune unità locali facenti capo a imprese di più modeste dimensioni, che hanno anch'esse proceduto ad operazioni analoghe (soprattutto fusioni e incorporazioni), seppur di minore portata sul piano dell'occupazione coinvolta.

Uno dei risultati di questi movimenti ha coinciso in alcuni casi con la chiusura dell'attività in questione, evento al quale va peraltro attribuito un peso e un significato diverso, in quanto è da collegarsi generalmente alla strategia complessiva dei singoli gruppi interessati.

In altri casi si è trattato di unità produttive che nel periodo in esame sono uscite dal gruppo finanziario di cui facevano parte in precedenza, e si sono costituite in attività autonome, dando vita ad una sola apparente "nuova" unità produttiva.

In altri casi ancora, anche in assenza di passaggi da gruppo a gruppo, l'impresa madre ha proceduto ad una riorganizzazione complessiva di alcune sue unità produttive, con riflessi talvolta anche sulla denominazione sociale delle stesse.

Il denominatore comune di tutti questi cambiamenti, che ha giustificato la creazione di una tipologia a parte, è stato, in definitiva, l'impossibilità di procedere ad un "aggancio" della situazione attuale di una certa unità locale con quella riferita alla data del precedente aggiornamento.

Va da sé che rispettando questo criterio metodologico, quasi tutta l'occupazione facente capo alle grandi imprese aventi sede nella provincia è confluito in questa categoria: infatti essa concentra nel 1990 quasi 94.000 lavoratori, il che significa che oltre il 30% dell'occupazione manifatturiera provinciale è stato coinvolto nell'ultimo quinquennio in operazioni riorganizzative di questo tipo.

E' interessante notare che il consuntivo di questi movimenti societari ha seguito lo stesso trend dell'occupazione complessiva, si è risolto infatti in una flessione occupazionale pari al 5,5%, per cui la quota da essi rappresentata è rimasta invariata rispetto al 1985.

Tra le imprese che sono state interessate da queste operazioni si possono riconoscere sostanzialmente tre raggruppamenti: del primo fanno parte i grandi gruppi "storici" dell'apparato industriale piemontese come Fiat, Olivetti, Riv-Skf, Itt, Pirelli, Finsider, di un altro fanno parte coalizioni emergenti, come Fata, Saiag, Gruppo Plastico Industriale, ad un terzo infine appartengono imprese di minori dimensioni che sono state

interessate da cessioni, fusioni o incorporazioni sia sul mercato locale che internazionale; tra le maggiori ricordiamo Viberti, Valeo, Componenti presse, Acciaierie Ferrero, Comital, Safe-Rockwell, Cimat.

Capitolo II

GLI ANDAMENTI SETTORIALI

Da un punto di vista complessivo il calo occupazionale non ha comportato grossi cambiamenti nella composizione settoriale dell'industria locale: degno di rilievo è comunque il consolidamento relativo di tutto il blocco metalmeccanico, asse portante del sistema industriale provinciale, e un indebolimento globale del resto dell'apparato produttivo, che pur contando solo per un quarto in termini occupazionali, ha sofferto una perdita assoluta di posti di lavoro addirittura superiore.

I numeri significativi della dinamica dei due gruppi sono i seguenti:

	Fless. addetti	Fless. relativa	Quota 1985	Quota 1990
Industria metalmeccanica	-8.065	-3%	74%	76%
Altri settori manifatturieri	-10.195	-12%	26%	24%

Dai *movimenti societari* esce assai rafforzato in termini di occupazione il settore dell'auto (che comprende anche carrozzerie, componenti, accessori) sia in valori assoluti che relativi, mentre negli altri settori produttivi questi movimenti hanno comportato un notevole ridimensionamento della forza lavoro, che nel caso della costruzione di prodotti in metallo (carpenteria) si è prodotto anche attraverso una riduzione di unità produttive.

Quest'ultimo settore peraltro pare trarre vantaggio dai *trasferimenti* di impianti all'interno dell'area provinciale: si segnalano infatti oltre 50 casi che hanno avuto come risultato complessivo un incremento dell'occupazione del 24%, tendenza questa che, come abbiamo visto prima, ha improntato, seppur con diversi gradi di significatività, pressoché tutte le operazioni di trasferimento effettuate nel periodo.

Il fenomeno della *nati-mortalità* delle imprese visto attraverso il parametro settoriale appare assai interessante: innanzitutto vi sono alcuni

Tabella 3. Dinamica del periodo per il complesso della provincia

Settore	U.L. 1985	Add. 1985	% 1985 addetti	U.L. 1990	Add. 1990	% 1990 addetti
	4.142	314.380	100,00	4.419	296.120	100,00
22 Prima trasf.metalli	106	15.440	4,91	87	12.261	4,14
23 Estrazione minerali	19	324	0,10	23	440	0,15
24 Lavorazione minerali	133	4.863	1,55	110	3.736	1,26
25-26 Chimiche e fibre	145	8.705	2,77	128	7.126	2,41
31 Costruz. prod. metallo	1.181	36.090	11,48	1.352	36.801	12,43
32 Macch. e materiale mecc.	502	29.985	9,54	523	28.470	9,61
33 Macch. ufficio ed elab. dati	20	15.476	4,92	35	12.984	4,38
34 Costr.e installaz. impianti	430	35.120	11,17	570	34.624	11,69
35 Auto, carroz., parti, accesor.	198	83.433	26,54	161	84.248	28,45
36 Altri mezzi di trasporto	28	12.083	3,84	28	11.020	3,72
37 Meccanica di precisione	66	4.223	1,34	53	3.377	1,14
41 Industr. alimentari di base	124	3.896	1,24	135	3.944	1,33
42 Altre industr. alimentari	57	3.392	1,08	56	3.039	1,03
43 Industrie tessili	195	11.391	3,62	168	8.352	2,82
44 Pelli e cuoio	50	2.123	0,68	51	1.465	0,49
45 Calzature e abbigliamento	120	7.223	2,30	128	6.865	2,32
46 Legno e mobili	166	3.744	1,19	158	3.711	1,25
47 Carta, stampa ed editoria	261	14.371	4,57	286	13.526	4,57
48 Gomma e manif.mat. plast.	271	19.698	6,27	301	17.989	6,07
49 Manifatturiere diverse	70	2.800	0,89	66	2.142	0,72

settori nettamente "perdenti", come la prima trasformazione dei metalli e la lavorazione dei minerali non metalliferi, dove è esiguo (20%) il recupero in nuove attività dei posti di lavoro persi per cessazione. (Ricorriamo che per il complesso dei settori questo indicatore è superiore al 70%).

Eccezionalmente vivace risulta la *nuova imprenditorialità* in due settori in particolare, la carpenteria e la costruzione e installazione impianti (elettromeccanica), anche se i dati evidenziano come si sia realizzata quasi esclusivamente in unità di piccola dimensione. Infatti per la prima le oltre 250 nuove iniziative, a fronte delle 160 chiusure, hanno comportato un recupero di posti di lavoro di poco superiore al livello di equilibrio (103%); migliore la performance della seconda anche in termini di creazione di nuovi posti di lavoro: le unità locali nuove sono quasi il triplo di quelle cessate, ed il ricambio di manodopera raggiunge il 161%.

Tabella 4. Crescita, stabilità e flessione occupazionale

Settore	U.L. 1985	Add. 1985	U.L. 1990	Add. 1990
a) Crescita e stabilità				
	1.795	70.050	1.795	89.865
22 Prima trasf. metalli	33	4.354	33	4.758
23 Estrazione minerali	13	227	13	301
24 Lavorazione minerali	46	1.453	46	1.997
25 Chimiche	53	1.694	53	2.400
31 Costruz. prod. metallo	564	13.040	564	17.134
32 Macch. e materiale mecc.	235	8.620	235	10.810
33 Macch. ufficio ed elab. dati	4	557	4	812
34 Costr. e installaz. impianti	193	8.614	193	12.420
35 Auto, carroz., parti, access.	70	9.384	70	10.774
36 Altri mezzi di trasporto	9	1.285	9	1.817
37 Meccanica di precisione	24	1.481	24	1.658
41 Industr. alimentari di base	52	1.301	52	1.715
42 Altre industr. alimentari	25	860	25	1.165
43 Industrie tessili	72	2.984	72	3.626
44 Pelli e cuoio	16	318	16	464
45 Calzature e abbigliamento	42	2.566	42	3.404
46 Legno e mobili	65	1.809	65	2.286
47 Carta, stampa ed editoria	126	4.816	126	5.968
48 Gomma e manuf. mat. plast.	131	4.140	131	5.610
49 Manifatturiere diverse	22	547	22	746
b) Flessione				
	977	105.297	977	80.992
22 Prima trasf. metalli	19	2.033	19	1.624
23 Estrazione minerali	3	52	3	34
24 Lavorazione minerali	41	1.837	41	1.360
25 Chimiche	47	4.672	47	3.441
31 Costruz. prod. metallo	254	11.443	254	9.084
32 Macch. e materiale mecc.	108	8.514	108	6.768
33 Macch. ufficio ed elab. dati	5	5.225	5	3.822
34 Costr. e installaz. impianti	95	17.375	95	11.639
35 Auto, carroz., parti, access.	41	17.870	41	16.120
36 Altri mezzi di trasporto	6	5.606	6	5.018
37 Meccanica di precisione	16	1.712	16	1.427
41 Industr. alimentari di base	33	1.874	33	1.389
42 Altre industr. alimentari	17	1.995	17	1.695
43 Industrie tessili	64	5.405	64	3.821
44 Pelli e cuoio	17	1.046	17	710
45 Calzature e abbigliamento	24	3.056	24	2.326
46 Legno e mobili	39	790	39	632
47 Carta, stampa ed editoria	68	7.933	68	5.995
48 Gomma e manuf. mat. plast.	52	5.055	52	2.909
49 Manifatturiere diverse	28	1.804	28	1.178

Tabella 5. Nuove iniziative e cessazioni

Settore	Nuove iniziative			Cessazioni		
	U.L. 1990	Add. 1990	% add. 1990	U.L. 1985	Add. 1985	% add. 1985
22 Prima trasf. metalli	800	18.284	100,00	644	25.794	100,00
23 Estrazione minerali	7	403	2,20	18	1.610	6,24
24 Lavorazione minerali	3	46	0,25	1	14	0,05
25-26 Chimiche e fibre	13	216	1,18	25	1.262	4,89
31 Costruz. prod. metallo	10	234	1,28	28	1.643	6,37
32 Costruz. prod. metallo	252	5.258	28,76	164	5.082	19,7
32 Macch. e materiale mecc.	77	2.532	13,85	70	3.229	12,52
33 Macch. ufficio ed elab. dati	10	317	1,73	3	488	1,89
34 Costr. e installaz. impianti	180	4.253	23,26	65	2.629	10,19
35 Auto, carroz., parti, access.	12	602	3,29	36	2.643	10,25
36 Altri mezzi di trasporto	3	51	0,28	6	371	1,44
37 Meccanica di precisione	8	127	0,69	13	298	1,16
41 Industr. alimentari di base	21	486	2,66	18	354	1,37
42 Altre industr. alimentari	3	53	0,29	8	315	1,22
43 Industrie tessili	15	278	1,52	33	1.681	6,52
44 Pelli e cuoio	9	150	0,82	10	191	0,74
45 Calzature e abbigliamento	35	642	3,51	35	1.096	4,25
46 Legno e mobili	25	415	2,27	22	613	2,38
47 Carta, stampa ed editoria	45	824	4,51	35	1.024	3,97
48 Gomma e manuf.mat. plast.	62	1.256	6,87	41	910	3,53
49 Manifatturiere diverse	10	141	0,77	13	341	1,32

Nel resto del sistema meccanico in complesso le nuove iniziative hanno permesso di recuperare poco più del 50% dei posti perduti, a causa soprattutto della scarsa imprenditorialità manifestata nel comparto auto e componenti.

Quanto agli altri settori extra meccanici, la natalità è stata soddisfacente, ma anche qui caratterizzata da soglie dimensionali ridotte, come suggeriscono i diversi rapporti riferiti al numero delle unità locali e degli addetti: 104% contro 65%.

Nel *sistema stabile* l'elemento di maggior spicco, già evidenziato prima, è la netta prevalenza delle unità in crescita, circa doppie di quelle in flessione, tendenza questa che risulta una costante per tutti i settori di attività. Purtroppo i riflessi sui livelli occupazionali non sono stati altrettanto soddisfacenti in quanto solo pochi settori possono vantare un saldo positivo della loro occupazione: il recupero più consistente è offerto dalle costruzioni di prodotti in metallo (173 acquistati su 100 perduti, pari ad

oltre 1.700 posti di lavoro in più), seguite dalle macchine e materiale meccanico (macchine utensili) +125%.

Su livelli assoluti più modesti appare ottima la performance dell'industria del legno (recupero più che triplicato) e discreta quella dell'abbigliamento e della lavorazione dei minerali non metalliferi.

Con questo si esaurisce la rassegna dei settori contrassegnati da saldi occupazionali positivi: il resto del tessuto produttivo segnala recuperi assai modesti, non in grado di compensare le perdite del sistema in flessione; segno evidente che quest'ultimo è stato contrassegnato da casi meno numerosi ma assai più incisivi sotto il profilo della manodopera coinvolta, rispetto al sistema in espansione (più casi, ma con valenza meno importante in termini di occupazione).

Si segnalano in particolare il settore delle macchine per ufficio, che subisce un drastico ridimensionamento (perde 1.400 addetti e ne recupera solo 250), l'elettromeccanico che subisce la perdita assoluta più cospicua (5.700 addetti) recuperandone peraltro quasi 4.000, e il settore della carta stampa editoria, che recupera solo poco più della metà dei circa 2.000 posti perduti.

Tabella 6. Trasferimenti in altri comuni o fuori provincia

Settore	U.L. 1985	Add. 1985	% add. 1985	U.L. 1990	Add. 1990	% add. 1990
	200	8.319	100,00	172	6.887	100,00
22 Prima trasf. metalli	8	205	2,46	6	218	3,17
23 Estrazione minerali	2	31	0,37	2	37	0,54
24 Lavorazione minerali	1	16	0,19	1	63	0,91
25 Chimiche	5	241	2,90	5	413	6,00
31 Costruz. prod. metallo	60	1.479	17,78	54	1.832	26,60
32 Macch. e materiale mecc.	26	1.676	20,15	22	866	12,57
34 Costr. e installaz. impianti	29	1.248	15,00	25	1.136	16,49
35 Auto, carroz., parti, access.	12	500	6,01	8	483	7,01
36 Altri mezzi di trasporto	1	14	0,17	1	10	0,15
37 Meccanica di precisione	1	593	7,13	1	116	1,68
41 Industr. alimentari di base	4	143	1,72	2	37	0,54
42 Altre industr. alimentari	1	15	0,18	0	0	0,00
43 Industrie tessili	6	591	7,10	5	306	4,44
44 Pelli e cuoio	3	511	6,14	2	58	0,84
45 Calzature e abbigliamento	5	86	1,03	4	94	1,36
46 Legno e mobili	7	81	0,97	7	123	1,79
47 Carta, stampa ed editoria	11	261	3,14	11	325	4,72
48 Gomma e manif.mat. plast.	17	599	7,20	15	752	10,92
49 Manifatturiere diverse	1	29	0,35	1	18	0,26

Tabella 7. Movimenti societari 1985-90

Settore	U.L. 1985	Add. 1985	U.L. 1990	Add. 1990
	118	98.939	110	93.543
22 Prima trasf. metalli	11	7.016	11	5.132
25 Chimiche	1	286	1	497
31 Costruz. prod. metallo	14	3.296	9	993
32 Macch. e materiale mecc.	22	7.374	22	6.796
33 Macch. ufficio ed elab. dati	6	9.183	9	7.951
34 Costr. e installaz. impianti	13	4.751	12	4.408
35 Auto, carroz., parti, access.	24	52.778	24	56.194
36 Altri mezzi di trasporto	5	4.795	6	4.090
43 Industrie tessili	5	473	4	228
45 Calzature e abbigliamento	1	163	1	142
48 Gomma e manuf. mat.plast.	16	8.824	11	7.112

Tabella 8. Unità locali entrate ed uscite dalla soglia dei 10 addetti

Settore	U.L. 1985	Add. 1985	U.L. 1990	Add. 1990
	408	5.981	565	6.549
22 Prima trasf. metalli	17	222	11	126
23 Estrazione minerali	0	0	2	22
24 Lavorazione minerali	20	295	9	100
25 Chimiche	11	169	12	141
31 Costruz. prod. metallo	125	1.750	219	2.500
32 Macch. e materiale mecc.	41	572	59	698
33 Macch. ufficio ed elab. dati	2	23	7	82
34 Costr. e installaz. impianti	35	503	65	768
35 Auto, carroz., parti, access.	15	258	6	75
36 Altri mezzi di trasporto	1	12	3	34
37 Meccanica di precisione	12	139	4	49
41 Industr. alimentari di base	17	224	27	317
42 Altre industr. alimentari	6	207	11	126
43 Industrie tessili	15	257	8	93
44 Pelli e cuoio	4	57	7	83
45 Calzature e abbigliamento	13	256	22	257
46 Legno e mobili	33	451	22	255
47 Carta, stampa ed editoria	21	337	36	414
48 Gomma e manuf. mat.plast.	14	170	30	350
49 Manifatturiere diverse	6	79	5	59

Capitolo III

GLI ASPETTI TERRITORIALI

Rispetto al precedente, questo rapporto è stato arricchito di numerose rappresentazioni cartografiche, per rispondere ad un'esigenza di più immediata percezione dei fenomeni emergenti calati sul territorio.

Se l'obiettivo posto è stato raggiunto, queste carte dunque dovrebbero "parlare da sole": il commento che segue pertanto sarà volutamente breve ed avrà prevalentemente la funzione di guida alla loro lettura.

Per quanto riguarda l'articolazione territoriale, la scala comunale si rivela più adatta alla rappresentazione della consistenza assoluta dei fenomeni, mentre appare più indicativo osservare le varie dinamiche a livello più aggregato, perché il parametro occupazionale, nelle sue variazioni relative, può diventare assai equivoco se riferito a zone molto piccole, e talvolta scorretto se usato per formulare un giudizio sullo stato di salute di un particolare contesto territoriale, in quanto gli effetti della sua evoluzione (positiva o negativa) sono pervasivi, e non limitati al luogo circoscritto in cui si realizzano. Va tenuto presente che si tratta di "posti di lavoro" e non di "occupazione della popolazione residente".

L'aggregazione sovracomunale adottata è quella delle Ussl, in quanto costituiscono il livello territorialmente più articolato di ripartizioni istituzionali. Le aree delle Ussl di Chieri (30) e di Chivasso (39), che comprendono anche alcuni comuni situati nelle province di Asti e di Vercelli, sono state analizzate limitatamente ai comuni appartenenti alla provincia di Torino.

3.1. La scala comunale

Iniziamo con la rappresentazione territoriale delle varie tipologie di cambiamento che abbiamo appena analizzato a livello provinciale complessivo.

Ripartizione della provincia di Torino
per aree Ussl (mancante)

carta 1 (mancante)

La mappa dell'occupazione provinciale (carta 1) evidenzia una pressoché immutata preponderanza dei posti di lavoro offerti dalla città di Torino, ma fa emergere anche una localizzazione diffusa degli insediamenti, che fa da contrappeso ai tradizionali punti di forza dell'apparato produttivo provinciale: Ivrea, Settimo, Chivasso, Moncalieri e tutta la fascia occidentale della prima cintura torinese.

La nuova geografia del tessuto industriale è stata evidentemente influenzata in larga misura dai movimenti che hanno fatto capo da un lato alla nati-mortalità delle imprese, dall'altro ai fenomeni della mobilità.

Sul primo versante (carte 2 e 3) appare evidente che alla perdita concentrata di un numero cospicuo di posti di lavoro (Torino città innanzitutto, e poi buona parte della sua cintura, Ivrea, la zona di Ciriè, il Canavese) ha corrisposto una vivacità imprenditoriale non solo più diffusa (anche Torino ne è interessata in misura non irrilevante) ma con destinazioni logistiche di più ampio raggio.

Sull'altro versante, quello della mobilità territoriale, siamo di fronte al fenomeno singolare di una certa concentrazione di luoghi di partenza dei movimenti, cui si è contrapposta una notevole diffusione dei luoghi di arrivo (carte 4 e 5).

Questo risultato offre uno spunto interessante di riflessione sulle direzioni della mobilità, che affronteremo più avanti in modo approfondito.

3.2. La scala per aree UssI

Le rappresentazioni a livello di area consentono di ripercorrere le tendenze appena esposte quantificandone l'ampiezza e identificando sul territorio quali sono le possibili aree d'influenza dei fenomeni di evoluzione, in altre parole consentono di "relativizzare" in una certa misura il mosaico di situazioni offerto dalla scala comunale, che sovente appare di difficile interpretazione.

La prima osservazione, di carattere generale, riguarda le dinamiche parallele di unità locali e occupazione (carte 6 e 7): diffusamente positiva la prima (fanno eccezione solo 4 aree), con situazioni assai diversificate per segno e intensità la seconda.

carta 2 (mancante)

carta 3 (mancante)

carta 4 (mancante)

carta 5 (mancante)

carta 6 (mancante)

carta 7 (mancante)

Le due aree "emergenti" del territorio provinciale si identificano agevolmente, sulla scorta della dinamica occupazionale complessiva, nelle aree di Venaria e di Pinerolo, rispettivamente con un incremento di posti di lavoro intorno all'8% e al 18%. Anche aree come Chivasso, Chieri, Orbassano e Torre Pellice hanno un discreto aumento. Nelle rimanenti aree si va da situazioni prossime all'equilibrio fino a situazioni di grave flessione.

Ma i sentieri di sviluppo delle singole aree appaiono in certa misura diversificati a seconda della tipologia di cambiamento che ha prevalso (carte 8, 9 e 10): così nell'area di Ivrea e in tutto il sud della provincia (Torre Pellice, Pinerolo, Carmagnola) si conferma protagonista della recente evoluzione il sistema stabile, mentre quello "in ricambio", cioè la nuova imprenditorialità, è stato relativamente più importante nelle aree di Caluso, Gassino, Susa e Villar Perosa (il recupero dei posti di lavoro perduti è stato superiore al 200%).

L'area di Venaria è quella che offre l'indice più elevato di attrazione (posti di lavoro aggiuntivi dovuti ai trasferimenti) ed è questo l'elemento principale a cui va ricondotta l'ottima performance complessiva di quest'area.

3.3. Le specializzazioni settoriali

Le carte 11 e 12 intendono illustrare due tipi di indicatori:

- la struttura settoriale di un territorio;
- la specializzazione settoriale di un territorio.

Il *primo indicatore*, a scala comunale, classifica i comuni secondo cinque tipologie:

- la presenza di un settore prevalente che occupi oltre il 50% dell'occupazione manifatturiera (tip. 1);
- la presenza di solo due/tre settori (tip. 2);
- la presenza di più di tre settori (tip. 3);
- la presenza di un solo settore (tip. 9);
- l'assenza di attività manifatturiere che raggiungano i dieci addetti (tip. 0).

carta 8 (mancante)

carta 9 (mancante)

carta 10 (mancante)

carta 11a (mancante)

carta 11b (mancante)

carta 12 (mancante)

Sulla scorta del primo indicatore i comuni della provincia hanno avuto nel quinquennio 1985-90 l'andamento seguente:

Tipologie	1985		1990	
	Freq. ass.	Freq. relat.	Freq. ass.	Freq. relat.
0	103	32,7	94	29,8
1	93	29,5	98	31,1
2	8	2,5	11	3,5
3	62	19,7	66	21,0
9	49	15,6	46	14,6

Risultano diminuiti i comuni che non hanno attività di tipo industriale e anche quelli che "dipendono" da un solo settore, mentre aumentano quelli di tipo "misto" (presenza consistente di più di tre settori produttivi): questi trend si possono interpretare positivamente nel senso di una minore debolezza nei confronti di eventi congiunturali sfavorevoli.

D'altro canto si può dire che il comune provinciale "tipo" è ancora quello in cui esiste un'attività dominante, che raccoglie oltre la metà degli addetti; tra questi c'è Torino, e con una concentrazione relativa nel comparto dell'auto e componenti che risulta ulteriormente accresciuta.

NOTA ALLA CARTA 12

La ripartizione settoriale che è stata adottata per costruire questa carta ricalca sostanzialmente la ripartizione per classi Istat (codici a due cifre), ricompattate in alcuni casi secondo il seguente criterio:

23-24 =	trasformazione minerali non metalliferi
25-26-48 =	chimiche, fibre, lavor. mat. plastiche, gomma
22 + sottoclassi 311 e 312 =	siderurgia e metallurgia
31 (eccetto sottoclassi 311 e 312) =	prodotti in metallo (carpenteria)
32 =	macchine e materiale meccanico (macch. utensili)
33 =	macchine per elaborazione dati
34-37 =	impianti, materiale elettrico-elettronico, mecc. precisione
35-36 =	mezzi trasporto, parti e componenti
41-42 =	alimentari
43-44-45 =	tessili, abbigliamento, pelli e cuoio
46 =	legno e mobili
47 =	carta, stampa, editoria
49 =	manifatturiere varie

Tabella 9 (mancante)

Il *secondo indicatore* vuole descrivere come si caratterizzano le singole aree, dal punto di vista delle attività ivi operanti, in rapporto alla struttura settoriale media della provincia (quoziente di localizzazione).

Si tratta pertanto di un indice di "specializzazione relativa" che una particolare area può possedere anche non limitatamente ad un solo settore, ma a più settori, quando questi concentrano localmente una quota di addetti superiore a quella della provincia in complesso. Per una rappresentazione cartografica più snella abbiamo scelto solo i settori con quozienti superiori a 2 (1,7 per il settore auto e componenti) (tab. 9).

A titolo esemplificativo, la specializzazione relativa dell'area di Collegno si limita al settore elettromeccanico e di precisione, perché in nessun altro settore l'occupazione raggiunge la concentrazione provinciale, mentre l'area di Carmagnola presenta un indice di specializzazione superiore in ben quattro settori: chimiche-gomma, metallurgia, alimentari, legno.

3.4. Le direzioni della mobilità

Le due carte finali (13 e 14) sono importanti per comprendere qualcosa di più del fenomeno dei trasferimenti nelle sue connotazioni più recenti.

La prima impressione che se ne ricava è quella di una certa "indifferenza localizzativa", almeno dei flussi in provenienza da Torino.

Andando nel dettaglio, è pur vero che la destinazione di questi flussi (una sessantina di casi censiti, di cui 45 riferiti ad unità con meno di 30 addetti, e coinvolgenti circa 2.400 occupati), ha interessato con maggiore intensità le aree di Venaria e Settimo, seguite da Rivoli e Orbassano, ma la superficie di interesse complessivo copre quasi tutta la provincia e si spinge fino alle aree di Susa e Cuornè.

Considerando i trasferimenti infra-provinciali un'altra tendenza che appare chiara è una propensione a spostamenti di breve raggio, prevalentemente all'interno della stessa area. Essa è più accentuata nelle aree di Orbassano, Pinerolo, Venaria e Ciriè, ma è presente anche in aree più periferiche. L'area di Collegno presenta i casi più numerosi di trasferimento (dopo quelli di Torino), che hanno privilegiato l'area stessa ma con maggiore intensità le aree confinanti (Rivoli, Venaria, Torino).

La ripresa consistente di episodi di rilocalizzazione, dopo un periodo di relativa attenuazione del fenomeno, coinciso, come abbiamo

carta 13 (mancante)

carta 14 (mancante)

detto all'inizio, con le difficoltà strutturali e congiunturali dell'economia, pone spunti di riflessione che non vanno sottovalutati. Ricordiamo che protagoniste di questi eventi sono unità operative di modeste dimensioni, per le quali l'onere di un trasferimento degli impianti può incidere in modo non indifferente sul suo assetto finanziario, e quindi esso viene realizzato sulla spinta di prospettive che devono essere remunerative in non lungo periodo.

Se da un lato si comprende il proseguimento dell'abbandono di Torino, l'intreccio di movimenti nel resto del tessuto industriale provinciale, offerto in prevalenza proprio dalle piccole unità, suggerisce la necessità di approfondire il tema dei "nuovi fattori di localizzazione industriale". Per l'Ente pubblico regionale, che non ha competenze dirette in materia industriale, si tratta di uno dei pochi terreni su cui l'adozione di incentivi adatti ad influire sulle decisioni di localizzazione degli imprenditori può trasformarsi in uno strumento indiretto ma efficace di politica industriale.

Capitolo IV

LE PROSPETTIVE DELL'OCCUPAZIONE E IL RUOLO DELL'ENTE PUBBLICO

Sulla scorta degli andamenti evidenziati in queste pagine si può affermare che nel 1990 pare avviarsi ad esaurimento il processo iniziato nel 1980, riconducibile in parte ai processi di ristrutturazione aziendale e in parte a mutamenti strutturali più profondi avvenuti nell'apparato produttivo regionale. Gli stessi dati dell'ultimo censimento industriale confermano che almeno fino al termine del 1991 tali dinamiche di riassetamento del sistema produttivo sono proseguite senza gravi ripercussioni sul mercato del lavoro.

I segnali più recenti, peraltro, vanno in una direzione assai meno incoraggiante, che induce a riconsiderare la seconda metà degli anni '80 non tanto come l'inizio della ripresa ma come un periodo di interruzione nell'ambito di ben più vasti processi di riassetamento dell'economia internazionale.

Sono del 1992 infatti le decisioni delle due più grandi imprese dell'area torinese di ridimensionare la loro base produttiva per sostenere la competitività internazionale: gli eventi recenti, anche se non hanno portato ad ulteriori espulsioni (almeno dichiarate) in virtù del ricorso massiccio e prolungato alla Cassa Integrazione, comporteranno sicuramente nell'apparato produttivo ad esse collegato una nuova battuta d'arresto nello sviluppo, misurato in termini di nuove opportunità di lavoro o di stabilità di quelle esistenti.

Inoltre, questa volta le prospettive difficili del settore industriale si inseriscono in uno scenario economico generale che potrà rendere la ripresa ancora più ardua. A detta degli esperti, il basso profilo congiunturale offerto dall'economia italiana in generale, e dal Piemonte in particolare, che di solito lo anticipa e ne amplifica la portata, è certo imputabile in larga parte allo sfavorevole quadro internazionale, ma per l'Italia le difficoltà comuni agli altri paesi sono aggravate dalla situazione politica interna, cui la perdita di competitività registrata dal nostro apparato produttivo è per

molti versi strettamente connessa: inflazione più alta che nei paesi concorrenti, costo del lavoro che segue dinamiche fuori dal controllo delle parti sociali, costo del denaro gonfiato dal deficit pubblico, livello delle infrastrutture al di sotto degli standard europei.

Purtroppo le stesse misure fiscali che è stato necessario adottare per mantenere il nostro paese nel contesto comunitario, e che non sembrano affatto concluse, racchiudono la minaccia di un'ulteriore, forte penalizzazione dei livelli occupazionali, connessa alle difficili condizioni di operatività del nostro sistema industriale, ma aggravata dalla necessità di contenere la spesa pubblica anche sul fronte del livello degli organici, e dalle prospettive del settore terziario privato, che nelle fasi riflessive dell'economia si presentano anch'esse assai affievolite.

La "risorsa industria", che questo rapporto ha provato ad analizzare nella massima articolazione possibile, territoriale, dimensionale e settoriale, si presenta pertanto ancora all'inizio degli anni '90 come la risorsa principale per il sostegno e lo sviluppo dell'economia locale, e implicitamente per il mantenimento e la crescita dell'occupazione.

Il futuro di questa risorsa peraltro non dipende soltanto dalle capacità intrinseche del sistema imprenditoriale locale, ma dall'"ambiente" in cui questo sistema si trova ad operare, in particolare il sistema formato da quel tessuto produttivo cosiddetto "minore" tanto importante per ciò che rappresenta in termini di presenza capillare sul territorio e di veicolo di diffusione di più attuali modelli di vita.

E' su questo "ambiente" che l'ente pubblico può giocare un ruolo determinante a diversi livelli di impegno, sia finanziario che temporale.

Ricordiamo per esempio che interventi per snellire le *procedure burocratiche* che riguardano la vita dell'impresa possono essere immediati e a costo zero, ma scioglierebbero nodi che recentemente si sono rivelati autentici deterrenti all'imprenditorialità, soprattutto se confrontati con le procedure semplici e rapide offerte da altri paesi vicini.

Altri interventi, quali quelli sull'adeguamento delle *infrastrutture*, si possono realizzare invece solo entrando con decisione in un'ottica di programmazione strategica che coinvolga i diversi attori economico-sociali. La massima tempestività di decisione su questo fronte può avere un duplice risultato: aumentare le possibilità di tenuta complessiva dell'attuale sistema industriale nel periodo di attesa delle realizzazioni, creare in potenziali investitori aspettative favorevoli basate sull'avvio concreto

dei progetti, e stimolare per questa via anche lo sviluppo della nuova imprenditorialità.

A metà strada, metaforicamente, si può collocare l'offerta di *strumenti finanziari* (riduzioni negli oneri fiscali, tariffe elettriche agevolate, facilitazioni creditizie) pensati soprattutto per la piccola dimensione, e volti a favorire la ripresa degli investimenti in questa fascia di attività.

L'insieme di queste azioni potrebbe produrre alla fine una specie di "offerta Piemonte" rivolta agli imprenditori, nella quale i vantaggi localizzativi più concreti, perché inerenti al territorio, si affiancano a quelli meno "palpabili" ma altrettanto determinanti per l'appetibilità di un'area.

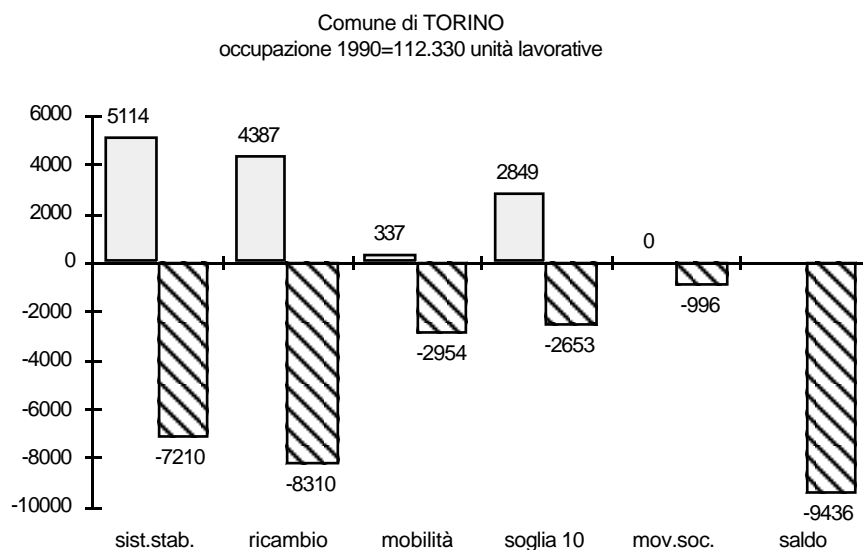
Potrebbe partire da questi punti il sostegno pubblico al sistema industriale torinese e regionale, affinché le opportunità di lavoro siano l'espressione di una struttura produttiva sana e fertile e non discendano invece dalla "difesa a oltranza" di situazioni che l'evoluzione del mercato ha ormai accantonato perché lontane da qualunque percorso di sviluppo.

Allegato I

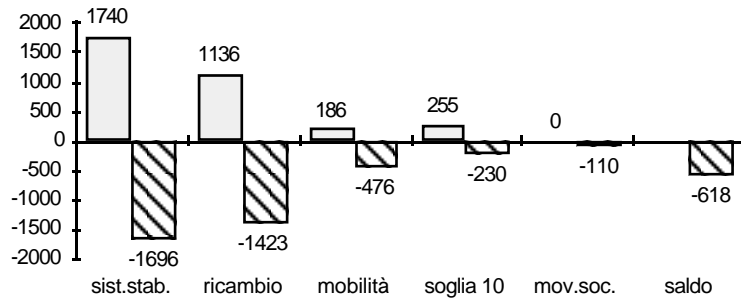
I BILANCI OCCUPAZIONALI DELLE AREE USSL

Una rappresentazione sintetica degli andamenti che hanno caratterizzato le singole aree della provincia è offerta in forma di grafico dai *bilanci occupazionali*, che indicano, insieme all'occupazione e al saldo finale del periodo, quali sono gli elementi di cambiamento positivi o negativi su cui ha poggato la dinamica industriale.

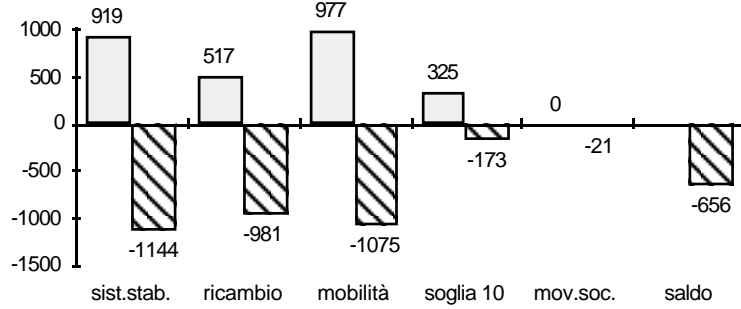
Rispetto all'asse delle ascisse, le colonne poste in alto rappresentano i movimenti di segno positivo, quelle poste in basso i movimenti di segno negativo; i valori numerici si riferiscono all'entità dell'occupazione coinvolta nei diversi movimenti. L'ultima colonna riporta il saldo di tutti i movimenti, cioè il bilancio dell'area.



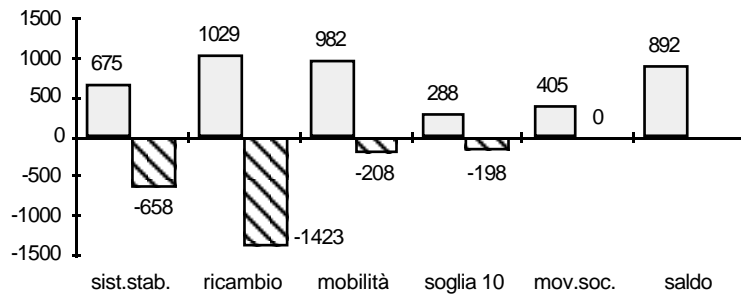
Ussl 24 - COLLEGNO
occupazione 1990=15.770 unità lavorative



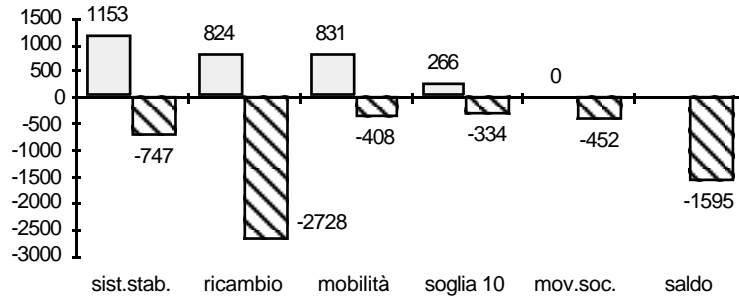
Ussl 25 - RIVOLI
occupazione 1990=9.290 unità lavorative



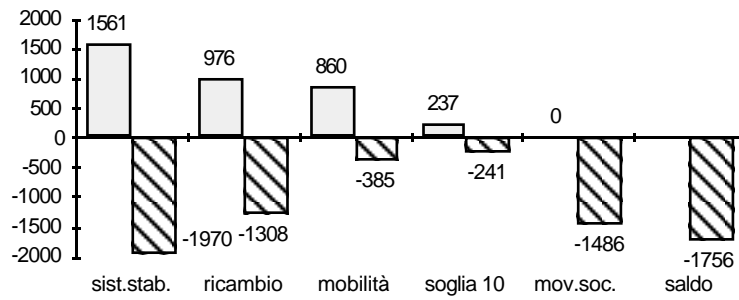
Ussl 26 - VENARIA
occupazione 1990=11.140 unità lavorative



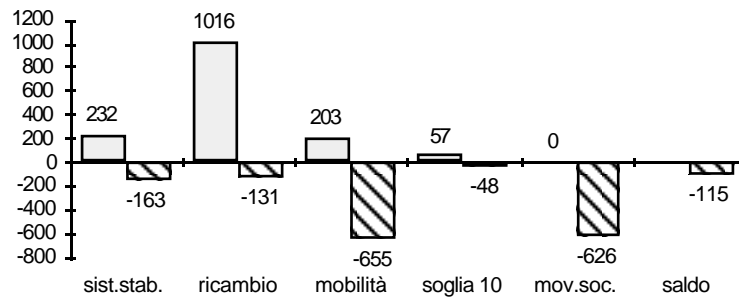
Ussl 27 - CIRIE'
occupazione 1990=10.940 unità lavorative



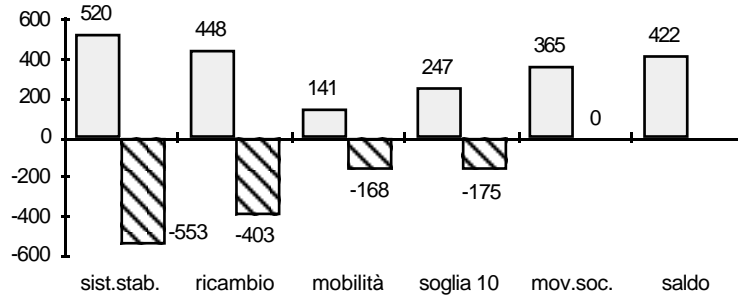
Ussl 28 - SETTIMO T.
occupazione 1990=16.970 unità lavorative



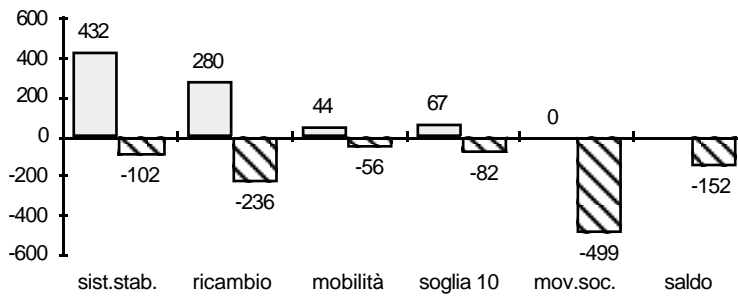
Ussl 29 - GASSINO
occupazione 1990=3.220 unità lavorative



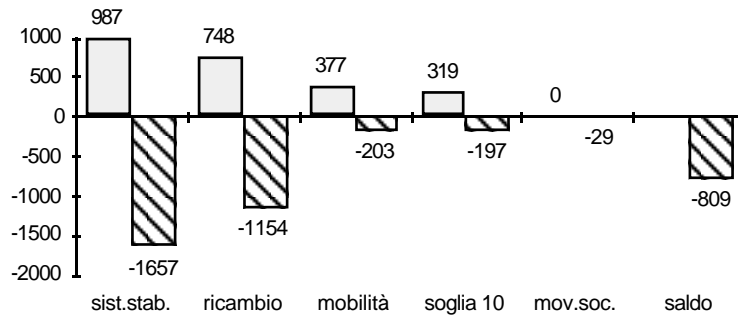
Ussl 30 - CHERI
occupazione 1990=9.650 unità lavorative



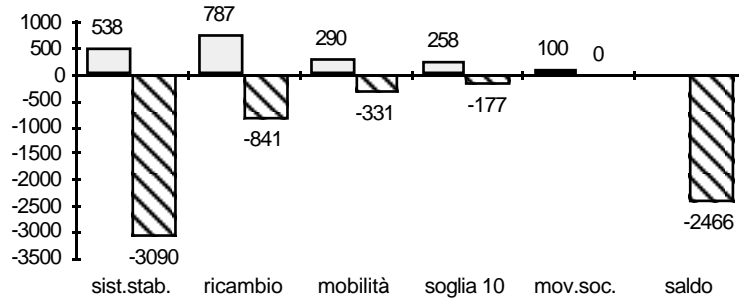
Ussl 31 - CARMAGNOLA
occupazione 1990=7.800 unità lavorative



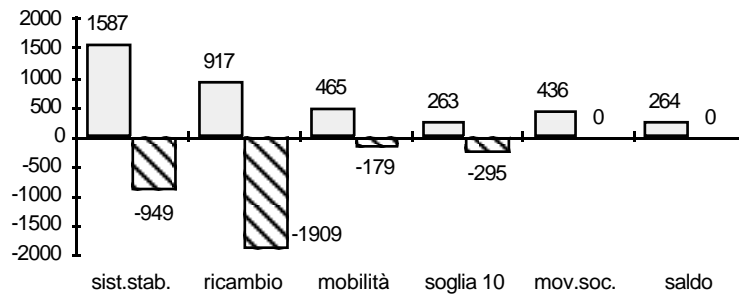
Ussl 32 - MONCALIERI
occupazione 1990=9.780 unità lavorative



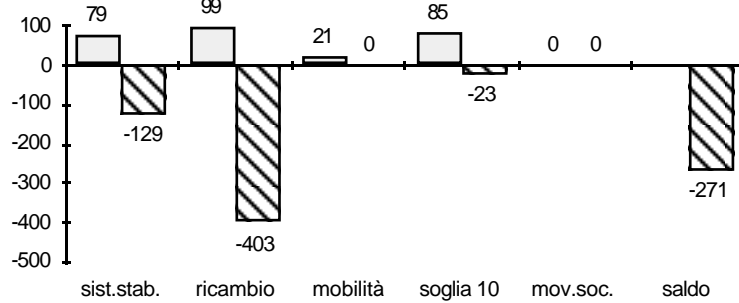
Ussl 33 - NICHELINO
occupazione 1990=7.780 unità lavorative

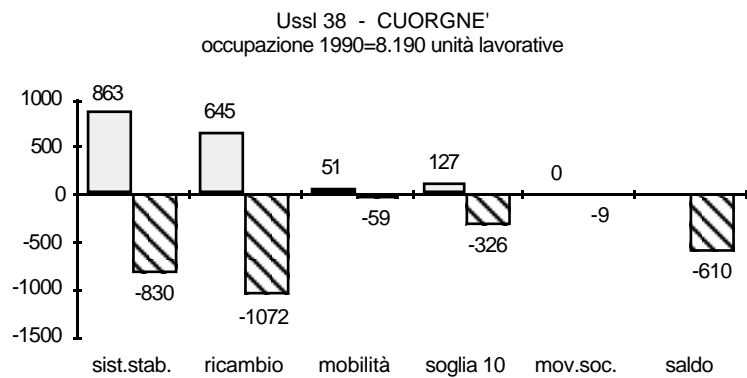
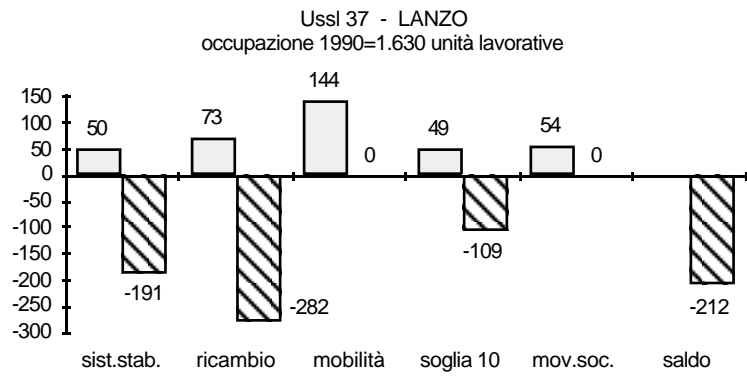
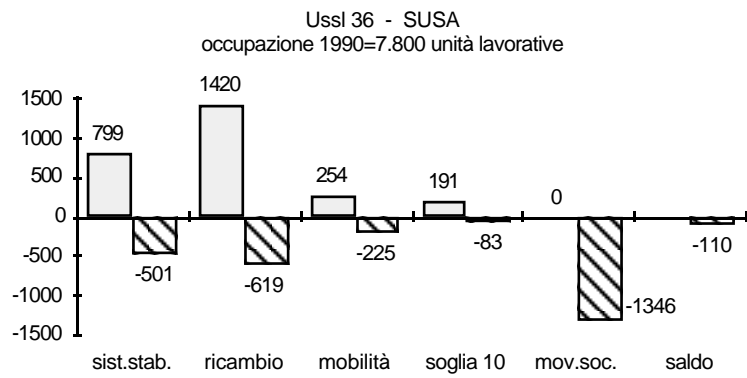


Ussl 34 - ORBASSANO
occupazione 1990=24.980 unità lavorative

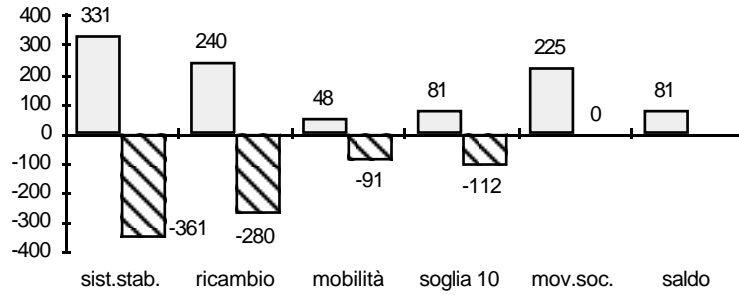


Ussl 35 - GIAVENO
occupazione 1990=720 unità lavorative

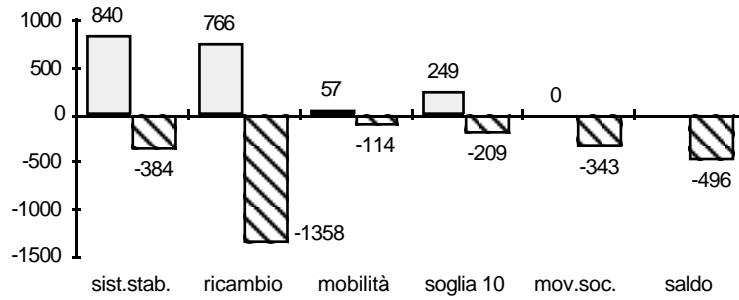




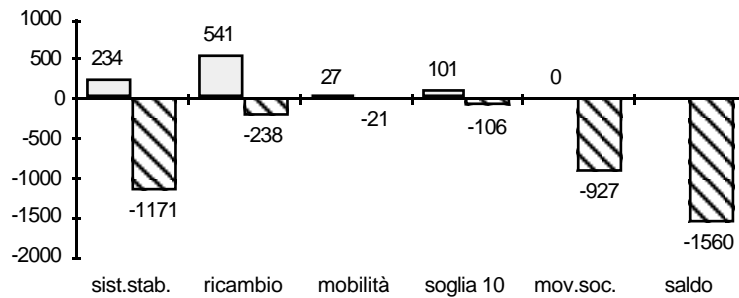
Ussl 39 - CHIVASSO
 occupazione 1990=7.400 unità lavorative



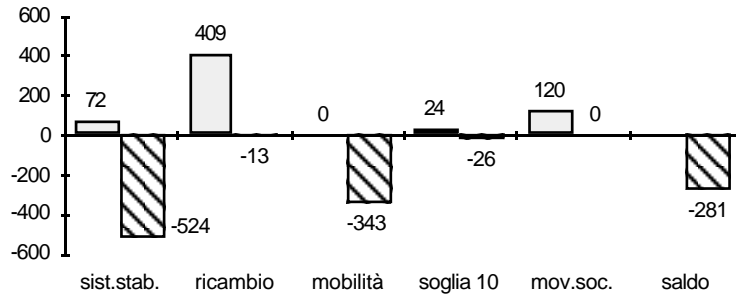
Ussl 40 - IVREA
 occupazione 1990=13.580 unità lavorative



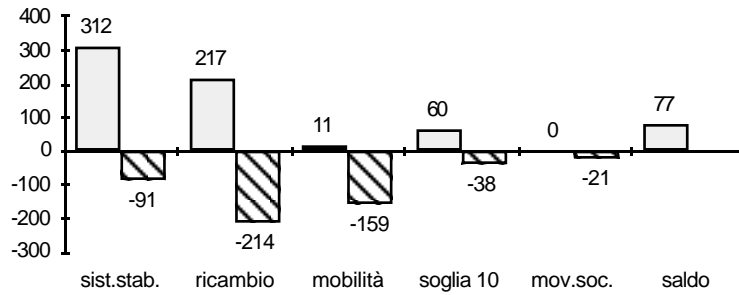
Ussl 41 - CALUSO
 occupazione 1990=5.310 unità lavorative



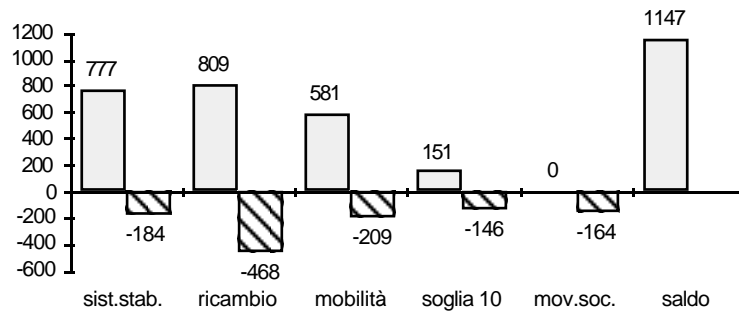
Ussl 42 - VILLAR PEROSA
occupazione 1990=2.750 unità lavorative



Ussl 43 - TORRE PELLICE
occupazione 1990=1.790 unità lavorative



Ussl 44 - PINEROLO
occupazione 1990=7.320 unità lavorative



Allegato II

TABELLE STATISTICHE PER AREE USSL, TIPOLOGIA DI CAMBIAMENTO E SETTORI DI ATTIVITA'

*

1) DINAMICA DELLE UNITA' LOCALI E DEGLI ADDETTI NEL PERIODO 1985-90

Comune di TORINO

SETTORE	U.L. 85	Add. 85	% add. 85	U.L. 90	Add. 90	% add. 90
	1.269	121.769	100,00	1.335	112.333	100,00
22 PRIMA TRASF.METALLI	35	4.933	4,05	28	3.784	3,37
23 ESTRAZIONE MINERALI	2	26	0,02	2	40	0,04
24 LAVORAZIONE MINERALI	26	1.013	0,83	20	815	0,73
25 CHIMICHE	52	2.995	2,46	41	2.589	2,30
31 COSTRUZ.PROD.METALLO	270	8.922	7,33	304	6.738	6,00
32 MACCH.E MATERIALE MECC.	168	8.408	6,90	152	6.577	5,85
33 MACCH.UFFICIO ED ELAB.DATI	6	994	0,82	9	479	0,43
34 COSTR.E INSTALLAZ.IMPIANTI	151	8.601	7,06	189	7.951	7,08
35 AUTO,CARROZ.,PARTI,ACCESS.	52	50.143	41,18	42	51.901	46,20
36 ALTRI MEZZI DI TRASPORTO	16	10.965	9,00	14	9.722	8,65
37 MECCANICA DI PRECISIONE	41	2.157	1,77	30	1.910	1,70
41 INDUSTR.ALIMENTARI DI BASE	40	1.154	0,95	55	1.163	1,04
42 ALTRE INDUSTR.ALIMENTARI	22	1.663	1,37	21	1.381	1,23
43 INDUSTRIE TESSILI	25	1.910	1,57	28	1.411	1,26
44 PELLI E CUIOIO	13	316	0,26	14	321	0,29
45 CALZATURE E ABBIGLIAMENTO	69	3.582	2,94	84	3.834	3,41
46 LEGNO E MOBILI	40	738	0,61	37	609	0,54
47 CARTA,STAMPA ED EDITORIA	140	6.885	5,65	147	6.520	5,80
48 GOMMA E MANUF.MAT.PLAST.	70	5.276	4,33	85	3.623	3,23
49 MANIFATTURIERE DIVERSE	31	1.088	0,89	33	965	0,86

USSL 24 - Unità socio sanitaria locale di COLLEGGNO

SETTORE	U.L. 85	Add. 85	% add. 85	U.L. 90	Add. 90	% add. 90
	237	16.387	100,00	228	15.769	100,00
22 PRIMA TRASF.METALLI	4	148	0,90	3	49	0,31
24 LAVORAZIONE MINERALI	5	417	2,54	5	231	1,46
25 CHIMICHE	7	405	2,47	8	343	2,18
31 COSTRUZ.PROD.METALLO	87	3.272	19,97	86	3.547	22,49
32 MACCH.E MATERIALE MECC.	38	1.706	10,41	39	1.739	11,03
33 MACCH.UFFICIO ED ELAB.DATI	1	34	0,21	1	27	0,17
34 COSTR.E INSTALLAZ.IMPIANTI	23	4.102	25,03	31	4.347	27,57
35 AUTO,CARROZ.,PARTI,ACCESS.	14	4.438	27,08	9	3.688	23,39
36 ALTRI MEZZI DI TRASPORTO	1	10	0,06	1	15	0,10
37 MECCANICA DI PRECISIONE	4	65	0,40	3	46	0,29
41Industr.ALIMENTARI DI BASE	5	75	0,46	3	47	0,30
42 ALTREIndustr.ALIMENTARI	1	101	0,62	2	103	0,65
43 INDUSTRIE TESSILI	5	260	1,59	3	215	1,36
44 PELLI E CUIOIO	1	22	0,13	1	25	0,16
45 CALZATURE E ABBIGLIAMENTO	4	72	0,44	1	28	0,18
46 LEGNO E MOBILI	11	160	0,98	10	153	0,97
47 CARTA,STAMPA ED EDITORIA	8	249	1,52	7	230	1,46
48 GOMMA E MANUF.MAT.PLAST.	15	766	4,67	12	898	5,69
49 MANIFATTURIERE DIVERSE	3	85	0,52	3	38	0,24

USSL 25 - Unità socio sanitaria locale di RIVOLI

SETTORE	U.L. 85	Add. 85	% add. 85	U.L. 90	Add. 90	% add. 90
	177	9.943	100,00	201	9.287	100,00
22 PRIMA TRASF.METALLI	3	100	1,01	1	71	0,76
24 LAVORAZIONE MINERALI	2	25	0,25	3	90	0,97
25 CHIMICHE	5	105	1,06	3	42	0,45
31 COSTRUZ.PROD.METALLO	58	2.262	22,75	72	2.622	28,23
32 MACCH.E MATERIALE MECC.	34	2.606	26,21	34	2.867	30,87
33 MACCH.UFFICIO ED ELAB.DATI	0	0	0,00	1	12	0,13
34 COSTR.E INSTALLAZ.IMPIANTI	17	1.451	14,59	25	1.080	11,63
35 AUTO,CARROZ.,PARTI,ACCESS.	9	1.186	11,93	7	983	10,58
37 MECCANICA DI PRECISIONE	4	667	6,71	2	53	0,57
41Industr.ALIMENTARI DI BASE	1	38	0,38	1	55	0,59
42 ALTREIndustr.ALIMENTARI	3	72	0,72	4	62	0,67
43 INDUSTRIE TESSILI	4	342	3,44	3	129	1,39
44 PELLI E CUIOIO	3	92	0,93	2	74	0,80
45 CALZATURE E ABBIGLIAMENTO	2	153	1,54	1	12	0,13
46 LEGNO E MOBILI	5	94	0,95	10	153	1,65
47 CARTA,STAMPA ED EDITORIA	6	195	1,96	10	242	2,61
48 GOMMA E MANUF.MAT.PLAST.	18	519	5,22	21	729	7,85
49 MANIFATTURIERE DIVERSE	3	36	0,36	1	11	0,12

USSL 26 - Unità socio sanitaria locale di VENARIA

SETTORE	U.L. 85	Add. 85	% add. 85	U.L. 90	Add. 90	% add. 90
	203	10.246	100,00	235	11.138	100,00
22 PRIMA TRASF.METALLI	4	230	2,24	2	34	0,31
24 LAVORAZIONE MINERALI	3	163	1,59	0	0	0,00
25 CHIMICHE	6	212	2,07	8	363	3,26
31 COSTRUZ.PROD.METALLO	60	1.113	10,86	74	1.564	14,04
32 MACCH.E MATERIALE MECC.	28	1.471	14,36	32	1.524	13,68
33 MACCH.UFFICIO ED ELAB.DATI	0	0	0,00	3	126	1,13
34 COSTR.E INSTALLAZ.IMPIANTI	36	2.340	22,84	52	3.092	27,76
35 AUTO,CARROZ.,PARTI,ACCESS.	10	2.826	27,58	10	3.014	27,06
37 MECCANICA DI PRECISIONE	1	13	0,13	2	135	1,21
41Industr.ALImentari di base	2	119	1,16	2	106	0,95
42 ALTRE Industr.ALImentari	0	0	0,00	1	12	0,11
43 Industrie Tessili	9	530	5,17	6	198	1,78
44 PELLI E CUIOIO	1	10	0,10	1	12	0,11
45 CALZATURE E ABBIGLIAMENTO	2	99	0,97	2	53	0,48
46 LEGNO E MOBILI	13	307	3,00	10	255	2,29
47 CARTA,STAMPA ED EDITORIA	8	128	1,25	8	152	1,36
48 GOMMA E MANUF.MAT.PLAST.	20	685	6,69	21	486	4,36
49 MANIFATTURIERE DIVERSE	0	0	0,00	1	12	0,11

USSL 27 - Unità socio sanitaria locale di CIRIE'

SETTORE	U.L. 85	Add. 85	% add. 85	U.L. 90	Add. 90	% add. 90
	247	12.536	100,00	242	10.941	100,00
22 PRIMA TRASF.METALLI	6	401	3,20	3	117	1,07
23 ESTRAZIONE MINERALI	3	60	0,48	4	75	0,69
24 LAVORAZIONE MINERALI	12	375	2,99	9	207	1,89
25 CHIMICHE	8	409	3,26	9	493	4,51
31 COSTRUZ.PROD.METALLO	71	2.618	20,88	70	2.377	21,73
32 MACCH.E MATERIALE MECC.	23	1.059	8,45	21	934	8,54
33 MACCH.UFFICIO ED ELAB.DATI	2	23	0,18	2	26	0,24
34 COSTR.E INSTALLAZ.IMPIANTI	17	1.491	11,89	21	1.102	10,07
35 AUTO,CARROZ.,PARTI,ACCESS.	8	439	3,50	8	338	3,09
36 ALTRI MEZZI DI TRASPORTO	1	630	5,03	2	1.031	9,42
37 MECCANICA DI PRECISIONE	2	33	0,26	3	66	0,60
41Industr.ALImentari di base	6	78	0,62	7	255	2,33
42 ALTRE Industr.ALImentari	5	206	1,64	4	62	0,57
43 Industrie Tessili	25	1.234	9,84	18	574	5,25
44 PELLI E CUIOIO	3	218	1,74	5	243	2,22
45 CALZATURE E ABBIGLIAMENTO	3	173	1,38	4	126	1,15
46 LEGNO E MOBILI	16	315	2,51	14	308	2,82
47 CARTA,STAMPA ED EDITORIA	14	1.180	9,41	16	1.270	11,61
48 GOMMA E MANUF.MAT.PLAST.	20	1.472	11,74	21	1.207	11,03
49 MANIFATTURIERE DIVERSE	2	122	0,97	1	130	1,19

USSL 28 - Unità socio sanitaria locale di SETTIMO TORINESE

SETTORE	U.L. 85	Add. 85	% add. 85	U.L. 90	Add. 90	% add. 90
	226	18.725	100,00	253	16.969	100,00
22 PRIMA TRASF.METALLI	7	1.287	6,87	9	1.269	7,48
24 LAVORAZIONE MINERALI	7	344	1,84	5	461	2,72
25 CHIMICHE	18	1.894	10,11	17	1.571	9,26
31 COSTRUZ.PROD.METALLO	54	1.355	7,24	80	1.977	11,65
32 MACCH.E MATERIALE MECC.	25	1.413	7,55	28	1.237	7,29
33 MACCH.UFFICIO ED ELAB.DATI	2	820	4,38	2	586	3,45
34 COSTR.E INSTALLAZ.IMPIANTI	30	2.732	14,59	33	2.579	15,20
35 AUTO,CARROZ.,PARTI,ACCESS.	14	879	4,69	9	476	2,81
36 ALTRI MEZZI DI TRASPORTO	2	58	0,31	3	47	0,28
41Industr.ALIMENTARI DI BASE	2	47	0,25	2	48	0,28
42 ALTREIndustr.ALIMENTARI	1	12	0,06	3	53	0,31
43INDUSTRIE TESSILI	4	140	0,75	3	86	0,51
44 PELLI E CUIOIO	3	58	0,31	3	84	0,50
45 CALZATURE E ABBIGLIAMENTO	3	1.777	9,49	2	1.529	9,01
46 LEGNO E MOBILI	5	94	0,50	6	129	0,76
47 CARTA,STAMPA ED EDITORIA	4	366	1,95	4	368	2,17
48 GOMMA E MANUF.MAT.PLAST.	24	4.242	22,65	29	3.751	22,11
49 MANIFATTURIERE DIVERSE	21	1.207	6,45	15	718	4,23

USSL 29 - Unità socio sanitaria locale di GASSINO TORINESE

SETTORE	U.L. 85	Add. 85	% add. 85	U.L. 90	Add. 90	% add. 90
	66	3.330	100,00	70	3.215	100,00
23 ESTRAZIONE MINERALI	1	11	0,33	1	11	0,34
24 LAVORAZIONE MINERALI	2	63	1,89	4	106	3,30
25 CHIMICHE	4	155	4,65	3	68	2,12
31 COSTRUZ.PROD.METALLO	16	498	14,95	15	439	13,65
32 MACCH.E MATERIALE MECC.	4	1.025	30,78	7	1.234	38,38
34 COSTR.E INSTALLAZ.IMPIANTI	6	120	3,60	9	248	7,71
35 AUTO,CARROZ.,PARTI,ACCESS.	1	33	0,99	1	34	1,06
36 ALTRI MEZZI DI TRASPORTO	0	0	0,00	1	16	0,50
41Industr.ALIMENTARI DI BASE	2	67	2,01	1	59	1,84
42 ALTREIndustr.ALIMENTARI	1	53	1,59	1	61	1,90
43INDUSTRIE TESSILI	2	34	1,02	2	38	1,18
44 PELLI E CUIOIO	2	496	14,89	1	22	0,68
45 CALZATURE E ABBIGLIAMENTO	1	12	0,36	0	0	0,00
46 LEGNO E MOBILI	4	65	1,95	3	79	2,46
47 CARTA,STAMPA ED EDITORIA	8	402	12,07	11	562	17,48
48 GOMMA E MANUF.MAT.PLAST.	10	260	7,81	8	200	6,22
49 MANIFATTURIERE DIVERSE	2	36	1,08	2	38	1,18

USSL 30 - Unità socio sanitaria locale di CHIERI

SETTORE	U.L. 85	Add. 85	% add. 85	U.L. 90	Add. 90	% add. 90
	176	9.222	100,00	198	9.644	100,00
22 PRIMA TRASF.METALLI	2	29	0,31	2	27	0,28
24 LAVORAZIONE MINERALI	5	198	2,15	5	236	2,45
25 CHIMICHE	1	17	0,18	1	14	0,15
31 COSTRUZ.PROD.METALLO	23	719	7,80	32	540	5,60
32 MACCH.E MATERIALE MECC.	11	2.025	21,96	15	2.209	22,91
33 MACCH.UFFICIO ED ELAB.DATI	1	19	0,21	1	33	0,34
34 COSTR.E INSTALLAZ.IMPIANTI	8	379	4,11	13	902	9,35
35 AUTO,CARROZ.,PARTI,ACCESS.	4	158	1,71	3	79	0,82
36 ALTRI MEZZI DI TRASPORTO	1	28	0,30	2	49	0,51
41Industr.ALIMENTARI DI BASE	9	593	6,43	8	472	4,89
42 ALTREIndustr.ALIMENTARI	6	489	5,30	5	430	4,46
43INDUSTRIE TESSILI	66	2.503	27,14	58	2.241	23,24
44 PELLI E CUOIO	2	30	0,33	3	40	0,41
45 CALZATURE E ABBIGLIAMENTO	5	80	0,87	8	112	1,16
46 LEGNO E MOBILI	4	88	0,95	3	36	0,37
47 CARTA,STAMPA ED EDITORIA	16	658	7,14	23	737	7,64
48 GOMMA E MANUF.MAT.PLAST.	10	1.185	12,85	14	1.457	15,11
49 MANIFATTURIERE DIVERSE	2	24	0,26	2	30	0,31

USSL 31 - Unità socio sanitaria locale di CARMAGNOLA

SETTORE	U.L. 85	Add. 85	% add. 85	U.L. 90	Add. 90	% add. 90
	81	7.958	100,00	86	7.806	100,00
22 PRIMA TRASF.METALLI	2	3.379	42,46	3	3.491	44,72
23 ESTRAZIONE MINERALI	1	16	0,20	2	42	0,54
24 LAVORAZIONE MINERALI	2	35	0,44	3	38	0,49
25 CHIMICHE	3	375	4,71	2	518	6,64
31 COSTRUZ.PROD.METALLO	29	561	7,05	28	580	7,43
32 MACCH.E MATERIALE MECC.	6	107	1,34	7	171	2,19
34 COSTR.E INSTALLAZ.IMPIANTI	6	149	1,87	8	203	2,60
35 AUTO,CARROZ.,PARTI,ACCESS.	2	229	2,88	1	27	0,35
41Industr.ALIMENTARI DI BASE	7	312	3,92	9	437	5,60
42 ALTREIndustr.ALIMENTARI	2	38	0,48	2	27	0,35
43INDUSTRIE TESSILI	4	528	6,63	4	414	5,30
45 CALZATURE E ABBIGLIAMENTO	1	10	0,13	1	14	0,18
46 LEGNO E MOBILI	8	242	3,04	8	255	3,27
47 CARTA,STAMPA ED EDITORIA	4	71	0,89	3	79	1,01
48 GOMMA E MANUF.MAT.PLAST.	4	1.906	23,95	5	1.510	19,34

USSL 32 - Unità socio sanitaria locale di MONCALIERI

SETTORE	U.L. 85	Add. 85	% add. 85	U.L. 90	Add. 90	% add. 90
	216	10.590	100,00	225	9.781	100,00
22 PRIMA TRASF.METALLI	6	549	5,18	4	563	5,76
23 ESTRAZIONE MINERALI	2	33	0,31	2	47	0,48
24 LAVORAZIONE MINERALI	5	99	0,93	4	67	0,69
25 CHIMICHE	6	188	1,78	8	180	1,84
31 COSTRUZ.PROD.METALLO	73	2.196	20,74	84	2.194	22,43
32 MACCH.E MATERIALE MECC.	23	797	7,53	25	565	5,78
33 MACCH.UFFICIO ED ELAB.DATI	0	0	0,00	1	13	0,13
34 COSTR.E INSTALLAZ.IMPIANTI	25	1.067	10,08	24	1.178	12,04
35 AUTO,CARROZ.,PARTI,ACCESS.	14	1.110	10,48	11	1.112	11,37
36 ALTRI MEZZI DI TRASPORTO	3	68	0,64	2	58	0,59
37 MECCANICA DI PRECISIONE	3	718	6,78	4	669	6,84
41 INDUSTR.ALIMENTARI DI BASE	9	255	2,41	5	166	1,70
42 ALTRE INDUSTR.ALIMENTARI	4	105	0,99	4	111	1,13
43 INDUSTRIE TESSILI	5	293	2,77	6	377	3,85
44 PELLI E CUIOIO	2	170	1,61	2	76	0,78
45 CALZATURE E ABBIGLIAMENTO	3	40	0,38	2	30	0,31
46 LEGNO E MOBILI	9	161	1,52	9	148	1,51
47 CARTA,STAMPA ED EDITORIA	8	2.141	20,22	11	1.503	15,37
48 GOMMA E MANUF.MAT.PLAST.	15	585	5,52	16	699	7,15
49 MANIFATTURIERE DIVERSE	1	15	0,14	1	25	0,26

USSL 33 - Unità socio sanitaria locale di NICHELINO

SETTORE	U.L. 85	Add. 85	% add. 85	U.L. 90	Add. 90	% add. 90
	146	10.250	100,00	168	7.784	100,00
22 PRIMA TRASF.METALLI	3	168	1,64	3	236	3,03
23 ESTRAZIONE MINERALI	0	0	0,00	1	10	0,13
24 LAVORAZIONE MINERALI	3	96	0,94	4	127	1,63
25 CHIMICHE	5	160	1,56	4	148	1,90
31 COSTRUZ.PROD.METALLO	57	1.472	14,36	70	1.692	21,74
32 MACCH.E MATERIALE MECC.	18	1.086	10,60	18	886	11,38
34 COSTR.E INSTALLAZ.IMPIANTI	12	4.310	42,05	25	2.089	26,84
35 AUTO,CARROZ.,PARTI,ACCESS.	6	999	9,75	5	916	11,77
36 ALTRI MEZZI DI TRASPORTO	1	10	0,10	1	17	0,22
37 MECCANICA DI PRECISIONE	1	14	0,14	1	14	0,18
41 INDUSTR.ALIMENTARI DI BASE	3	260	2,54	4	217	2,79
42 ALTRE INDUSTR.ALIMENTARI	1	148	1,44	1	134	1,72
43 INDUSTRIE TESSILI	5	247	2,41	5	269	3,46
44 PELLI E CUIOIO	1	15	0,15	2	32	0,41
45 CALZATURE E ABBIGLIAMENTO	1	20	0,20	1	28	0,36
46 LEGNO E MOBILI	10	379	3,70	7	370	4,75
47 CARTA,STAMPA ED EDITORIA	10	556	5,42	11	462	5,94
48 GOMMA E MANUF.MAT.PLAST.	9	310	3,02	5	137	1,76

USSL 34 - Unità socio sanitaria locale di ORBASSANO

SETTORE	U.L. 85	Add. 85	% add. 85	U.L. 90	Add. 90	% add. 90
	249	24.711	100,00	263	24.975	100,00
22 PRIMA TRASF.METALLI	11	1.050	4,25	10	1.040	4,16
24 LAVORAZIONE MINERALI	9	294	1,19	5	203	0,81
25 CHIMICHE	11	262	1,06	8	149	0,60
31 COSTRUZ.PROD.METALLO	98	2.666	10,79	113	2.809	11,25
32 MACCH.E MATERIALE MECC.	38	1.487	6,02	41	1.520	6,09
34 COSTR.E INSTALLAZ.IMPIANTI	19	2.962	11,99	24	3.213	12,86
35 AUTO,CARROZ.,PARTI,ACCESS.	22	13.915	56,31	20	14.069	56,33
36 ALTRI MEZZI DI TRASPORTO	2	298	1,21	0	0	0,00
37 MECCANICA DI PRECISIONE	3	109	0,44	2	93	0,37
41Industr.ALIMENTARI DI BASE	5	77	0,31	5	80	0,32
42 ALTRE Industr.ALIMENTARI	1	19	0,08	1	46	0,18
43 INDUSTRIE TESSILI	1	83	0,34	1	88	0,35
44 PELLI E CUIOIO	3	104	0,42	4	129	0,52
45 CALZATURE E ABBIGLIAMENTO	1	274	1,11	2	229	0,92
46 LEGNO E MOBILI	7	103	0,42	6	161	0,64
47 CARTA,STAMPA ED EDITORIA	5	152	0,62	2	99	0,40
48 GOMMA E MANUF.MAT.PLAST.	13	856	3,46	18	1.036	4,15
49 MANIFATTURIERE DIVERSE	0	0	0,00	1	11	0,04

USSL 35 - Unità socio sanitaria locale di GIAVENO

SETTORE	U.L. 85	Add. 85	% add. 85	U.L. 90	Add. 90	% add. 90
	25	987	100,00	33	716	100,00
22 PRIMA TRASF.METALLI	1	11	1,11	0	0	0,00
23 ESTRAZIONE MINERALI	1	14	1,42	1	15	2,09
24 LAVORAZIONE MINERALI	0	0	0,00	1	11	1,54
31 COSTRUZ.PROD.METALLO	7	149	15,10	13	240	33,52
32 MACCH.E MATERIALE MECC.	2	66	6,69	2	50	6,98
33 MACCH.UFFICIO ED ELAB.DATI	0	0	0,00	1	11	1,54
34 COSTR.E INSTALLAZ.IMPIANTI	3	45	4,56	5	86	12,01
35 AUTO,CARROZ.,PARTI,ACCESS.	0	0	0,00	1	12	1,68
37 MECCANICA DI PRECISIONE	1	12	1,22	1	16	2,23
41Industr.ALIMENTARI DI BASE	1	10	1,01	2	27	3,77
42 ALTRE Industr.ALIMENTARI	1	17	1,72	0	0	0,00
43 INDUSTRIE TESSILI	1	328	33,23	0	0	0,00
44 PELLI E CUIOIO	1	13	1,32	1	29	4,05
46 LEGNO E MOBILI	1	16	1,62	1	18	2,51
47 CARTA,STAMPA ED EDITORIA	2	267	27,05	2	153	21,37
48 GOMMA E MANUF.MAT.PLAST.	3	39	3,95	2	48	6,70

USSL 36 - Unità socio sanitaria locale di SUSÀ

SETTORE	U.L. 85	Add. 85	% add. 85	U.L. 90	Add. 90	% add. 90
	135	7.905	100,00	159	7.795	100,00
22 PRIMA TRASF.METALLI	8	2.628	33,24	8	1.152	14,78
23 ESTRAZIONE MINERALI	3	80	1,01	4	123	1,58
24 LAVORAZIONE MINERALI	2	68	0,86	3	33	0,42
25 CHIMICHE	1	14	0,18	1	21	0,27
31 COSTRUZ.PROD.METALLO	45	1.277	16,15	57	2.140	27,45
32 MACCH.E MATERIALE MECC.	14	338	4,28	20	431	5,53
34 COSTR.E INSTALLAZ.IMPIANTI	21	1.644	20,80	22	1.644	21,09
35 AUTO,CARROZ.,PARTI,ACCESS.	7	689	8,72	7	853	10,94
36 ALTRI MEZZI DI TRASPORTO	1	16	0,20	2	65	0,83
37 MECCANICA DI PRECISIONE	1	31	0,39	1	36	0,46
41 INDUSTR.ALIMENTARI DI BASE	4	208	2,63	4	170	2,18
42 ALTRE INDUSTR.ALIMENTARI	2	40	0,51	2	64	0,82
43 INDUSTRIE TESSILI	4	379	4,79	6	493	6,32
44 PELLI E CUIOIO	1	12	0,15	2	29	0,37
45 CALZATURE E ABBIGLIAMENTO	1	20	0,25	1	17	0,22
46 LEGNO E MOBILI	6	111	1,40	7	155	1,99
47 CARTA,STAMPA ED EDITORIA	3	55	0,70	5	112	1,44
48 GOMMA E MANUF.MAT.PLAST.	11	295	3,73	7	257	3,30

USSL 37 - Unità socio sanitaria locale di LANZO TORINESE

SETTORE	U.L. 85	Add. 85	% add. 85	U.L. 90	Add. 90	% add. 90
	39	1.841	100,00	35	1.629	100,00
22 PRIMA TRASF.METALLI	2	31	1,68	2	33	2,03
24 LAVORAZIONE MINERALI	3	74	4,02	2	38	2,33
25 CHIMICHE	1	19	1,03	1	20	1,23
31 COSTRUZ.PROD.METALLO	13	492	26,72	15	557	34,19
32 MACCH.E MATERIALE MECC.	5	249	13,53	4	234	14,36
34 COSTR.E INSTALLAZ.IMPIANTI	2	67	3,64	1	61	3,74
35 AUTO,CARROZ.,PARTI,ACCESS.	2	108	5,87	1	130	7,98
37 MECCANICA DI PRECISIONE	1	52	2,82	0	0	0,00
43 INDUSTRIE TESSILI	2	207	11,24	1	50	3,07
45 CALZATURE E ABBIGLIAMENTO	1	15	0,81	0	0	0,00
46 LEGNO E MOBILI	2	24	1,30	3	40	2,46
47 CARTA,STAMPA ED EDITORIA	3	432	23,47	2	377	23,14
48 GOMMA E MANUF.MAT.PLAST.	2	71	3,86	3	89	5,46

USSL 38 - Unità socio sanitaria locale di CUORGNE'

SETTORE	U.L. 85	Add. 85	% add. 85	U.L. 90	Add. 90	% add. 90
	195	8.803	100,00	181	8.193	100,00
22 PRIMA TRASF.METALLI	8	119	1,35	6	83	1,01
23 ESTRAZIONE MINERALI	1	11	0,12	1	11	0,13
24 LAVORAZIONE MINERALI	2	40	0,45	2	26	0,32
25 CHIMICHE	2	62	0,70	3	69	0,84
31 COSTRUZ.PROD.METALLO	106	4.135	46,97	101	3.731	45,54
32 MACCH.E MATERIALE MECC.	15	496	5,63	16	444	5,42
34 COSTR.E INSTALLAZ.IMPIANTI	8	1.317	14,96	11	1.462	17,84
35 AUTO,CARROZ.,PARTI,ACCESS.	16	761	8,64	15	732	8,93
37 MECCANICA DI PRECISIONE	2	37	0,42	1	19	0,23
41Industr.ALIMENTARI DI BASE	4	52	0,59	4	88	1,07
43INDUSTRIE TESSILI	5	416	4,73	3	274	3,34
44 PELLI E CUIO	7	400	4,54	5	243	2,97
45 CALZATURE E ABBIGLIAMENTO	6	377	4,28	3	391	4,77
46 LEGNO E MOBILI	7	161	1,83	4	134	1,64
48 GOMMA E MANUF.MAT.PLAST.	5	329	3,74	5	419	5,11
49 MANIFATTURIERE DIVERSE	1	90	1,02	1	67	0,82

USSL 39 - Unità socio sanitaria locale di CHIVASSO

SETTORE	U.L. 85	Add. 85	% add. 85	U.L. 90	Add. 90	% add. 90
	92	7.318	100,00	95	7.399	100,00
22 PRIMA TRASF.METALLI	1	16	0,22	1	29	0,39
23 ESTRAZIONE MINERALI	2	30	0,41	2	27	0,36
24 LAVORAZIONE MINERALI	14	404	5,52	14	348	4,70
25 CHIMICHE	2	128	1,75	2	81	1,09
31 COSTRUZ.PROD.METALLO	28	545	7,45	31	551	7,45
32 MACCH.E MATERIALE MECC.	7	216	2,95	10	333	4,50
34 COSTR.E INSTALLAZ.IMPIANTI	3	100	1,37	5	200	2,70
35 AUTO,CARROZ.,PARTI,ACCESS.	5	4.855	66,34	3	5.014	67,77
37 MECCANICA DI PRECISIONE	1	159	2,17	2	165	2,23
41Industr.ALIMENTARI DI BASE	3	59	0,81	3	53	0,72
43INDUSTRIE TESSILI	8	394	5,38	5	177	2,39
44 PELLI E CUIO	4	117	1,60	4	89	1,20
45 CALZATURE E ABBIGLIAMENTO	5	79	1,08	4	75	1,01
46 LEGNO E MOBILI	3	71	0,97	3	69	0,93
47 CARTA,STAMPA ED EDITORIA	1	18	0,25	1	16	0,22
48 GOMMA E MANUF.MAT.PLAST.	4	116	1,59	4	156	2,11
49 MANIFATTURIERE DIVERSE	1	11	0,15	1	16	0,22

USSL 40 - Unità socio sanitaria locale di IVREA

SETTORE	U.L. 85	Add. 85	% add. 85	U.L. 90	Add. 90	% add. 90
	131	14.074	100,00	156	13.578	100,00
22 PRIMA TRASF.METALLI	3	361	2,57	2	283	2,08
23 ESTRAZIONE MINERALI	2	23	0,16	2	29	0,21
24 LAVORAZIONE MINERALI	11	370	2,63	8	163	1,20
25 CHIMICHE	5	247	1,76	5	276	2,03
26 FIBRE ARTIF.E SINTETICHE	1	923	6,56	0	0	0,00
31 COSTRUZ.PROD.METALLO	23	667	4,74	35	734	5,41
32 MACCH.E MATERIALE MECC.	15	602	4,28	20	695	5,12
33 MACCH.UFFICIO ED ELAB.DATI	6	8.312	59,06	11	8.004	58,95
34 COSTR.E INSTALLAZ.IMPIANTI	20	1.406	9,99	32	2.095	15,43
35 AUTO,CARROZ.,PARTI,ACCESS.	3	222	1,58	2	364	2,68
41 INDUSTR.ALIMENTARI DI BASE	8	124	0,88	10	152	1,12
42 ALTRE INDUSTR.ALIMENTARI	3	90	0,64	2	87	0,64
43 INDUSTRIE TESSILI	4	130	0,92	3	118	0,87
44 PELLI E CUIOIO	2	38	0,27	1	17	0,13
45 CALZATURE E ABBIGLIAMENTO	4	69	0,49	2	33	0,24
46 LEGNO E MOBILI	6	191	1,36	5	193	1,42
47 CARTA,STAMPA ED EDITORIA	6	102	0,72	5	93	0,68
48 GOMMA E MANUF.MAT.PLAST.	7	124	0,88	8	171	1,26
49 MANIFATTURIERE DIVERSE	2	73	0,52	3	71	0,52

USSL 41 - Unità socio sanitaria locale di CALUSO

SETTORE	U.L. 85	Add. 85	% add. 85	U.L. 90	Add. 90	% add. 90
	68	6.870	100,00	73	5.310	100,00
24 LAVORAZIONE MINERALI	8	158	2,30	3	60	1,13
25 CHIMICHE	1	11	0,16	0	0	0,00
31 COSTRUZ.PROD.METALLO	21	332	4,83	24	404	7,61
32 MACCH.E MATERIALE MECC.	4	63	0,92	5	70	1,32
33 MACCH.UFFICIO ED ELAB.DATI	2	5.274	76,77	3	3.667	69,06
34 COSTR.E INSTALLAZ.IMPIANTI	14	605	8,81	16	363	6,84
35 AUTO,CARROZ.,PARTI,ACCESS.	1	11	0,16	2	255	4,80
41 INDUSTR.ALIMENTARI DI BASE	2	36	0,52	1	10	0,19
42 ALTRE INDUSTR.ALIMENTARI	1	14	0,20	0	0	0,00
43 INDUSTRIE TESSILI	3	169	2,46	3	182	3,43
45 CALZATURE E ABBIGLIAMENTO	1	11	0,16	2	45	0,85
46 LEGNO E MOBILI	4	73	1,06	6	117	2,20
47 CARTA,STAMPA ED EDITORIA	4	84	1,22	4	79	1,49
48 GOMMA E MANUF.MAT.PLAST.	2	29	0,42	4	58	1,09

USSL 42 - Unità socio sanitaria locale di VILLAR PEROSA

SETTORE	U.L. 85	Add. 85	% add. 85	U.L. 90	Add. 90	% add. 90
	15	3.030	100,00	17	2.749	100,00
24 LAVORAZIONE MINERALI	4	412	13,60	4	317	11,53
31 COSTRUZ.PROD.METALLO	2	23	0,76	5	431	15,68
32 MACCH.E MATERIALE MECC.	3	1.744	57,56	4	1.456	52,96
35 AUTO,CARROZ.,PARTI,ACCESS.	1	16	0,53	0	0	0,00
41Industr.ALIMENTARI DI BASE	1	10	0,33	1	12	0,44
43 INDUSTRIE TESSILI	3	811	26,77	2	520	18,92
45 CALZATURE E ABBIGLIAMENTO	1	14	0,46	1	13	0,47

USSL 43 - Unità socio sanitaria locale di TORRE PELLICE

SETTORE	U.L. 85	Add. 85	% add. 85	U.L. 90	Add. 90	% add. 90
	35	1.712	100,00	34	1.789	100,00
23 ESTRAZIONE MINERALI	0	0	0,00	1	10	0,56
24 LAVORAZIONE MINERALI	2	49	2,86	0	0	0,00
25 CHIMICHE	3	84	4,91	2	106	5,93
31 COSTRUZ.PROD.METALLO	5	125	7,30	4	90	5,03
32 MACCH.E MATERIALE MECC.	2	108	6,31	2	181	10,12
34 COSTR.E INSTALLAZ.IMPIANTI	0	0	0,00	4	133	7,43
37 MECCANICA DI PRECISIONE	1	156	9,11	1	155	8,66
41Industr.ALIMENTARI DI BASE	0	0	0,00	1	10	0,56
42 ALTREIndustr.ALIMENTARI	3	325	18,98	3	406	22,69
43 INDUSTRIE TESSILI	8	336	19,63	5	295	16,49
44 PELLI E CUOIO	1	12	0,70	0	0	0,00
45 CALZATURE E ABBIGLIAMENTO	4	319	18,63	4	260	14,53
46 LEGNO E MOBILI	0	0	0,00	2	66	3,69
47 CARTA,STAMPA ED EDITORIA	2	26	1,52	3	48	2,68
48 GOMMA E MANUF.MAT.PLAST.	4	172	10,05	2	29	1,62

USSL 44 - Unità socio sanitaria locale di PINEROLO

SETTORE	U.L. 85	Add. 85	% add. 85	U.L. 90	Add. 90	% add. 90
	114	6.173	100,00	132	7.320	100,00
23 ESTRAZIONE MINERALI	1	20	0,32	0	0	0,00
24 LAVORAZIONE MINERALI	6	166	2,69	6	159	2,17
25 CHIMICHE	3	40	0,65	2	75	1,02
31 COSTRUZ.PROD.METALLO	35	691	11,19	39	844	11,53
32 MACCH.E MATERIALE MECC.	19	2.913	47,19	21	3.113	42,53
34 COSTR.E INSTALLAZ.IMPIANTI	9	232	3,76	20	596	8,14
35 AUTO,CARROZ.,PARTI,ACCESS.	7	416	6,74	4	251	3,43
41 INDUSTR.ALIMENTARI DI BASE	10	322	5,22	7	317	4,33
43 INDUSTRIE TESSILI	2	117	1,90	3	203	2,77
45 CALZATURE E ABBIGLIAMENTO	2	27	0,44	3	36	0,49
46 LEGNO E MOBILI	5	351	5,69	4	263	3,59
47 CARTA,STAMPA ED EDITORIA	9	404	6,54	11	424	5,79
48 GOMMA E MANUF.MAT.PLAST.	5	461	7,47	11	1.029	14,06
49 MANIFATTURIERE DIVERSE	1	13	0,21	1	10	0,14

2) CRESCITA E STABILITA' OCCUPAZIONALE NEL PERIODO 1985-90

Comune di TORINO

SETTORE	U.L. 85	Add. 85	U.L. 90	Add. 90
22 PRIMA TRASF.METALLI	500	17.346	500	22.460
23 ESTRAZIONE MINERALI	8	228	8	288
24 LAVORAZIONE MINERALI	2	26	2	40
25 CHIMICHE	9	401	9	446
31 COSTRUZ.PROD.METALLO	21	857	21	1.207
32 MACCH.E MATERIALE MECC.	115	2.532	115	3.182
34 COSTR.E INSTALLAZ.IMPIANTI	64	1.485	64	1.858
35 AUTO,CARROZ.,PARTI,ACCESS.	62	2.384	62	3.305
36 ALTRI MEZZI DI TRASPORTO	16	629	16	738
37 MECCANICA DI PRECISIONE	3	576	3	668
41 INDUSTR.ALIMENTARI DI BASE	15	1.224	15	1.347
42 ALTRE INDUSTR.ALIMENTARI	17	294	17	369
43 INDUSTRIE TESSILI	9	192	9	301
44 PELLI E CUIOIO	10	331	10	492
45 CALZATURE E ABBIGLIAMENTO	3	45	3	86
46 LEGNO E MOBILI	28	2.053	28	2.792
47 CARTA,STAMPA ED EDITORIA	14	227	14	317
48 GOMMA E MANUF.MAT.PLAST.	64	2.574	64	3.322
49 MANIFATTURIERE DIVERSE	30	1.098	30	1.452
	10	190	10	250

USSL 24 - Unità socio sanitaria locale di COLLEGNO

SETTORE	U.L. 85	Add. 85	U.L. 90	Add. 90
24 LAVORAZIONE MINERALI	96	3.770	96	5.510
25 CHIMICHE	1	67	1	102
31 COSTRUZ.PROD.METALLO	2	35	2	48
32 MACCH.E MATERIALE MECC.	36	1.176	36	1.908
34 COSTR.E INSTALLAZ.IMPIANTI	26	876	26	1.127
35 AUTO,CARROZ.,PARTI,ACCESS.	9	797	9	1.293
36 ALTRI MEZZI DI TRASPORTO	5	381	5	471
41 INDUSTR.ALIMENTARI DI BASE	1	10	1	15
43 INDUSTRIE TESSILI	2	25	2	37
44 PELLI E CUIOIO	1	134	1	136
46 LEGNO E MOBILI	1	22	1	25
47 CARTA,STAMPA ED EDITORIA	3	38	3	53
48 GOMMA E MANUF.MAT.PLAST.	1	13	1	13
	8	196	8	282

USSL 25 - Unità socio sanitaria locale di RIVOLI

SETTORE	U.L. 85	Add. 85	U.L. 90	Add. 90
	78	2.855	78	3.774
22 PRIMA TRASF.METALLI	1	52	1	71
24 LAVORAZIONE MINERALI	2	25	2	27
25 CHIMICHE	3	36	3	42
31 COSTRUZ.PROD.METALLO	32	892	32	1.246
32 MACCH.E MATERIALE MECC.	14	952	14	1.138
34 COSTR.E INSTALLAZ.IMPIANTI	5	132	5	212
35 AUTO,CARROZ.,PARTI,ACCESS.	2	232	2	308
37 MECCANICA DI PRECISIONE	1	33	1	41
41Industr.ALIIMENTARI DI BASE	1	38	1	55
43 INDUSTRIE TESSILI	2	94	2	114
44 PELLI E CUIOIO	1	28	1	43
46 LEGNO E MOBILI	1	10	1	12
47 CARTA,STAMPA ED EDITORIA	3	56	3	62
48 GOMMA E MANUF.MAT.PLAST.	9	264	9	392
49 MANIFATTURIERE DIVERSE	1	11	1	11

USSL 26 - Unità socio sanitaria locale di VENARIA

SETTORE	U.L. 85	Add. 85	U.L. 90	Add. 90
	89	1.804	89	2.479
25 CHIMICHE	1	15	1	24
31 COSTRUZ.PROD.METALLO	32	549	32	724
32 MACCH.E MATERIALE MECC.	8	224	8	293
34 COSTR.E INSTALLAZ.IMPIANTI	21	540	21	680
35 AUTO,CARROZ.,PARTI,ACCESS.	2	26	2	28
37 MECCANICA DI PRECISIONE	1	13	1	19
43 INDUSTRIE TESSILI	2	45	2	47
45 CALZATURE E ABBIGLIAMENTO	1	31	1	40
46 LEGNO E MOBILI	7	145	7	220
47 CARTA,STAMPA ED EDITORIA	6	86	6	116
48 GOMMA E MANUF.MAT.PLAST.	8	130	8	288

USSL 27 - Unità socio sanitaria locale di CIRIÉ'

SETTORE	U.L. 85	Add. 85	U.L. 90	Add. 90
	105	4.216	105	5.369
22 PRIMA TRASF.METALLI	3	102	3	117
23 ESTRAZIONE MINERALI	1	27	1	31
24 LAVORAZIONE MINERALI	3	45	3	54
25 CHIMICHE	3	193	3	194
31 COSTRUZ.PROD.METALLO	34	964	34	1.179
32 MACCH.E MATERIALE MECC.	12	300	12	348
33 MACCH.UFFICIO ED ELAB.DATI	1	11	1	13
34 COSTR.E INSTALLAZ.IMPIANTI	8	433	8	600
35 AUTO,CARROZ.,PARTI,ACCESS.	5	214	5	303
36 ALTRI MEZZI DI TRASPORTO	1	630	1	1.011
37 MECCANICA DI PRECISIONE	2	33	2	41
41 INDUSTR.ALIMENTARI DI BASE	3	45	3	47
42 ALTRE INDUSTR.ALIMENTARI	2	33	2	40
43 INDUSTRIE TESSILI	6	153	6	165
46 LEGNO E MOBILI	4	156	4	177
47 CARTA,STAMPA ED EDITORIA	8	607	8	705
48 GOMMA E MANUF.MAT.PLAST.	8	177	8	214
49 MANIFATTURIERE DIVERSE	1	93	1	130

USSL 28 - Unità socio sanitaria locale di SETTIMO TORINESE

SETTORE	U.L. 85	Add. 85	U.L. 90	Add. 90
	102	2.917	102	4.478
22 PRIMA TRASF.METALLI	2	25	2	31
24 LAVORAZIONE MINERALI	3	224	3	425
25 CHIMICHE	9	206	9	299
31 COSTRUZ.PROD.METALLO	30	542	30	793
32 MACCH.E MATERIALE MECC.	15	493	15	651
34 COSTR.E INSTALLAZ.IMPIANTI	15	625	15	1.177
35 AUTO,CARROZ.,PARTI,ACCESS.	4	101	4	124
41 INDUSTR.ALIMENTARI DI BASE	1	16	1	35
44 PELLI E CUOJO	3	58	3	84
46 LEGNO E MOBILI	1	13	1	13
47 CARTA,STAMPA ED EDITORIA	2	273	2	324
48 GOMMA E MANUF.MAT.PLAST.	12	187	12	294
49 MANIFATTURIERE DIVERSE	5	154	5	228

USSL 29 - Unità socio sanitaria locale di GASSINO TORINESE

SETTORE	U.L. 85	Add. 85	U.L. 90	Add. 90
	35	1.025	35	1.257
23 ESTRAZIONE MINERALI	1	11	1	11
24 LAVORAZIONE MINERALI	1	44	1	59
31 COSTRUZ.PROD.METALLO	8	150	8	184
32 MACCH.E MATERIALE MECC.	3	30	3	36
34 COSTR.E INSTALLAZ.IMPIANTI	2	35	2	40
35 AUTO,CARROZ.,PARTI,ACCESS.	1	33	1	34
41Industr.ALIMENTARI DI BASE	1	37	1	59
42 ALTRE Industr.ALIMENTARI	1	53	1	61
43 INDUSTRIE TESSILI	1	23	1	23
44 PELLI E CUIOIO	1	21	1	22
46 LEGNO E MOBILI	1	24	1	58
47 CARTA,STAMPA ED EDITORIA	8	402	8	494
48 GOMMA E MANUF.MAT.PLAST.	5	144	5	155
49 MANIFATTURIERE DIVERSE	1	18	1	21

USSL 30 - Unità socio sanitaria locale di CHIERI

SETTORE	U.L. 85	Add. 85	U.L. 90	Add. 90
	92	2.257	92	2.777
22 PRIMA TRASF.METALLI	1	12	1	12
24 LAVORAZIONE MINERALI	3	116	3	190
31 COSTRUZ.PROD.METALLO	12	226	12	273
32 MACCH.E MATERIALE MECC.	7	214	7	251
33 MACCH.UFFICIO ED ELAB.DATI	1	19	1	33
34 COSTR.E INSTALLAZ.IMPIANTI	6	122	6	184
35 AUTO,CARROZ.,PARTI,ACCESS.	1	15	1	17
36 ALTRI MEZZI DI TRASPORTO	1	28	1	37
41Industr.ALIMENTARI DI BASE	4	109	4	123
42 ALTRE Industr.ALIMENTARI	3	50	3	80
43 INDUSTRIE TESSILI	31	908	31	1.075
45 CALZATURE E ABBIGLIAMENTO	3	45	3	48
46 LEGNO E MOBILI	1	11	1	12
47 CARTA,STAMPA ED EDITORIA	11	194	11	219
48 GOMMA E MANUF.MAT.PLAST.	6	178	6	206
49 MANIFATTURIERE DIVERSE	1	10	1	17

USSL 31 - Unità socio sanitaria locale di CARMAGNOLA

SETTORE	U.L. 85	Add. 85	U.L. 90	Add. 90
	42	4.686	42	5.118
22 PRIMA TRASF.METALLI	2	3.379	2	3.480
23 ESTRAZIONE MINERALI	1	16	1	25
31 COSTRUZ.PROD.METALLO	14	338	14	378
32 MACCH.E MATERIALE MECC.	4	71	4	112
34 COSTR.E INSTALLAZ.IMPIANTI	4	80	4	132
35 AUTO,CARROZ.,PARTI,ACCESS.	1	24	1	27
41 INDUSTR.ALIMENTARI DI BASE	4	233	4	352
43 INDUSTRIE TESSILI	2	293	2	311
45 CALZATURE E ABBIGLIAMENTO	1	10	1	14
46 LEGNO E MOBILI	5	178	5	192
47 CARTA,STAMPA ED EDITORIA	2	25	2	49
48 GOMMA E MANUF.MAT.PLAST.	2	39	2	46

USSL 32 - Unità socio sanitaria locale di MONCALIERI

SETTORE	U.L. 85	Add. 85	U.L. 90	Add. 90
	93	2.406	93	3.393
22 PRIMA TRASF.METALLI	2	27	2	56
23 ESTRAZIONE MINERALI	2	33	2	47
24 LAVORAZIONE MINERALI	3	50	3	57
25 CHIMICHE	3	63	3	85
31 COSTRUZ.PROD.METALLO	35	636	35	897
32 MACCH.E MATERIALE MECC.	8	172	8	211
34 COSTR.E INSTALLAZ.IMPIANTI	10	247	10	401
35 AUTO,CARROZ.,PARTI,ACCESS.	6	553	6	753
36 ALTRI MEZZI DI TRASPORTO	1	15	1	19
37 MECCANICA DI PRECISIONE	2	63	2	75
41 INDUSTR.ALIMENTARI DI BASE	2	104	2	124
42 ALTRE INDUSTR.ALIMENTARI	3	86	3	95
43 INDUSTRIE TESSILI	2	26	2	36
45 CALZATURE E ABBIGLIAMENTO	1	15	1	15
46 LEGNO E MOBILI	3	43	3	51
47 CARTA,STAMPA ED EDITORIA	2	25	2	32
48 GOMMA E MANUF.MAT.PLAST.	7	233	7	414
49 MANIFATTURIERE DIVERSE	1	15	1	25

USSL 33 - Unità socio sanitaria locale di NICHELINO

SETTORE	U.L. 85	Add. 85	U.L. 90	Add. 90
	62	1.649	62	2.187
22 PRIMA TRASF.METALLI	3	168	3	236
24 LAVORAZIONE MINERALI	1	61	1	87
25 CHIMICHE	1	42	1	62
31 COSTRUZ.PROD.METALLO	27	617	27	792
32 MACCH.E MATERIALE MECC.	8	133	8	200
34 COSTR.E INSTALLAZ.IMPIANTI	4	137	4	186
35 AUTO,CARROZ.,PARTI,ACCESS.	1	18	1	21
36 ALTRI MEZZI DI TRASPORTO	1	10	1	17
41Industr.ALIMENTARI DI BASE	1	54	1	77
43 INDUSTRIE TESSILI	2	27	2	30
44 PELLI E CUIOIO	1	15	1	18
45 CALZATURE E ABBIGLIAMENTO	1	20	1	28
46 LEGNO E MOBILI	3	209	3	263
47 CARTA,STAMPA ED EDITORIA	6	107	6	132
48 GOMMA E MANUF.MAT.PLAST.	2	31	2	38

USSL 34 - Unità socio sanitaria locale di ORBASSANO

SETTORE	U.L. 85	Add. 85	U.L. 90	Add. 90
	119	5.669	119	7.256
22 PRIMA TRASF.METALLI	3	89	3	117
24 LAVORAZIONE MINERALI	5	141	5	203
25 CHIMICHE	4	57	4	69
31 COSTRUZ.PROD.METALLO	50	1.165	50	1.389
32 MACCH.E MATERIALE MECC.	17	567	17	817
34 COSTR.E INSTALLAZ.IMPIANTI	11	871	11	1.095
35 AUTO,CARROZ.,PARTI,ACCESS.	7	1.738	7	2.287
37 MECCANICA DI PRECISIONE	1	72	1	83
41Industr.ALIMENTARI DI BASE	3	48	3	53
42 ALTREIndustr.ALIMENTARI	1	19	1	46
43 INDUSTRIE TESSILI	1	83	1	88
44 PELLI E CUIOIO	2	64	2	94
46 LEGNO E MOBILI	3	53	3	105
47 CARTA,STAMPA ED EDITORIA	1	14	1	14
48 GOMMA E MANUF.MAT.PLAST.	10	688	10	796

USSL 35 - Unità socio sanitaria locale di GIAVENO

SETTORE	U.L. 85	Add. 85	U.L. 90	Add. 90
	13	175	13	254
23 ESTRAZIONE MINERALI	1	14	1	15
31 COSTRUZ.PROD.METALLO	4	52	4	67
34 COSTR.E INSTALLAZ.IMPIANTI	3	45	3	65
37 MECCANICA DI PRECISIONE	1	12	1	16
41 INDUSTR.ALIMENTARI DI BASE	1	10	1	14
44 PELLI E CUIOIO	1	13	1	29
48 GOMMA E MANUF.MAT.PLAST.	2	29	2	48

USSL 36 - Unità socio sanitaria locale di SUSÀ

SETTORE	U.L. 85	Add. 85	U.L. 90	Add. 90
	67	1.736	67	2.535
22 PRIMA TRASF.METALLI	3	152	3	176
23 ESTRAZIONE MINERALI	2	66	2	92
24 LAVORAZIONE MINERALI	1	10	1	11
25 CHIMICHE	1	14	1	21
31 COSTRUZ.PROD.METALLO	28	589	28	730
32 MACCH.E MATERIALE MECC.	7	127	7	162
34 COSTR.E INSTALLAZ.IMPIANTI	6	265	6	638
35 AUTO,CARROZ.,PARTI,ACCESS.	4	199	4	244
36 ALTRI MEZZI DI TRASPORTO	1	16	1	50
37 MECCANICA DI PRECISIONE	1	31	1	36
41 INDUSTR.ALIMENTARI DI BASE	1	30	1	30
42 ALTRE INDUSTR.ALIMENTARI	1	23	1	49
46 LEGNO E MOBILI	5	99	5	130
47 CARTA,STAMPA ED EDITORIA	1	20	1	22
48 GOMMA E MANUF.MAT.PLAST.	5	95	5	144

USSL 37 - Unità socio sanitaria locale di LANZO TORINESE

SETTORE	U.L. 85	Add. 85	U.L. 90	Add. 90
	14	560	14	610
22 PRIMA TRASF.METALLI	2	31	2	33
24 LAVORAZIONE MINERALI	1	14	1	18
25 CHIMICHE	1	19	1	20
31 COSTRUZ.PROD.METALLO	5	215	5	231
32 MACCH.E MATERIALE MECC.	1	62	1	73
34 COSTR.E INSTALLAZ.IMPIANTI	1	54	1	61
47 CARTA,STAMPA ED EDITORIA	1	94	1	95
48 GOMMA E MANUF.MAT.PLAST.	2	71	2	79

USSL 38 - Unità socio sanitaria locale di CUORGNE'

SETTORE	U.L. 85	Add. 85	U.L. 90	Add. 90
	84	4.079	84	4.942
22 PRIMA TRASF.METALLI	1	15	1	17
23 ESTRAZIONE MINERALI	1	11	1	11
24 LAVORAZIONE MINERALI	1	10	1	12
31 COSTRUZ.PROD.METALLO	49	1.456	49	1.927
32 MACCH.E MATERIALE MECC.	9	200	9	249
34 COSTR.E INSTALLAZ.IMPIANTI	2	1.094	2	1.173
35 AUTO,CARROZ.,PARTI,ACCESS.	9	417	9	514
41 INDUSTR.ALIMENTARI DI BASE	2	23	2	41
43 INDUSTRIE TESSILI	2	110	2	134
44 PELLI E CUIOIO	1	19	1	20
45 CALZATURE E ABBIGLIAMENTO	2	321	2	345
46 LEGNO E MOBILI	2	102	2	110
48 GOMMA E MANUF.MAT.PLAST.	3	301	3	389

USSL 39 - Unità socio sanitaria locale di CHIVASSO

SETTORE	U.L. 85	Add. 85	U.L. 90	Add. 90
	43	5.589	43	5.920
22 PRIMA TRASF.METALLI	1	16	1	29
24 LAVORAZIONE MINERALI	6	115	6	139
31 COSTRUZ.PROD.METALLO	14	213	14	249
32 MACCH.E MATERIALE MECC.	6	173	6	217
34 COSTR.E INSTALLAZ.IMPIANTI	3	100	3	170
35 AUTO,CARROZ.,PARTI,ACCESS.	2	4.727	2	4.786
41 INDUSTR.ALIMENTARI DI BASE	1	18	1	20
44 PELLI E CUIOIO	2	33	2	43
45 CALZATURE E ABBIGLIAMENTO	2	31	2	47
46 LEGNO E MOBILI	2	46	2	58
48 GOMMA E MANUF.MAT.PLAST.	3	106	3	146
49 MANIFATTURIERE DIVERSE	1	11	1	16

USSL 40 - Unità socio sanitaria locale di IVREA

SETTORE	U.L. 85	Add. 85	U.L. 90	Add. 90
	60	2.181	60	3.021
22 PRIMA TRASF.METALLI	1	58	1	95
23 ESTRAZIONE MINERALI	2	23	2	29
24 LAVORAZIONE MINERALI	4	95	4	114
25 CHIMICHE	1	79	1	166
31 COSTRUZ.PROD.METALLO	10	245	10	326
32 MACCH.E MATERIALE MECC.	10	200	10	343
33 MACCH.UFFICIO ED ELAB.DATI	2	527	2	766
34 COSTR.E INSTALLAZ.IMPIANTI	8	382	8	501
35 AUTO,CARROZ.,PARTI,ACCESS.	1	14	1	33
41Industr.ALIMENTARI DI BASE	5	85	5	96
42 ALTREIndustr.ALIMENTARI	2	79	2	87
43INDUSTRIE TESSILI	1	34	1	51
46 LEGNO E MOBILI	4	170	4	182
47 CARTA,STAMPA ED EDITORIA	3	43	3	46
48 GOMMA E MANUF.MAT.PLAST.	5	102	5	138
49 MANIFATTURIERE DIVERSE	1	45	1	48

USSL 41 - Unità socio sanitaria locale di CALUSO

SETTORE	U.L. 85	Add. 85	U.L. 90	Add. 90
	25	410	25	644
31 COSTRUZ.PROD.METALLO	10	152	10	210
32 MACCH.E MATERIALE MECC.	1	11	1	11
34 COSTR.E INSTALLAZ.IMPIANTI	6	114	6	188
43INDUSTRIE TESSILI	2	38	2	84
45 CALZATURE E ABBIGLIAMENTO	1	11	1	30
46 LEGNO E MOBILI	3	57	3	81
47 CARTA,STAMPA ED EDITORIA	1	14	1	21
48 GOMMA E MANUF.MAT.PLAST.	1	13	1	19

USSL 42 - Unità socio sanitaria locale di VILLAR PEROSA

SETTORE	U.L. 85	Add. 85	U.L. 90	Add. 90
	4	474	4	546
31 COSTRUZ.PROD.METALLO	1	10	1	10
32 MACCH.E MATERIALE MECC.	2	122	2	124
43INDUSTRIE TESSILI	1	342	1	412

USSL 43 - Unità socio sanitaria locale di TORRE PELLICE

SETTORE	U.L. 85	Add. 85	U.L. 90	Add. 90
	15	759	15	1.071
25 CHIMICHE	1	49	1	88
31 COSTRUZ.PROD.METALLO	3	41	3	77
32 MACCH.E MATERIALE MECC.	1	76	1	170
42 ALTREIndustr.ALIMENTARI	3	325	3	406
43 INDUSTRIE TESSILI	4	226	4	268
45 CALZATURE E ABBIGLIAMENTO	1	17	1	30
47 CARTA,STAMPA ED EDITORIA	1	10	1	14
48 GOMMA E MANUF.MAT.PLAST.	1	15	1	18

USSL 44 - Unità socio sanitaria locale di PINEROLO

SETTORE	U.L. 85	Add. 85	U.L. 90	Add. 90
	57	3.487	57	4.264
24 LAVORAZIONE MINERALI	2	35	2	53
25 CHIMICHE	2	29	2	75
31 COSTRUZ.PROD.METALLO	15	280	15	362
32 MACCH.E MATERIALE MECC.	12	2.132	12	2.419
34 COSTR.E INSTALLAZ.IMPIANTI	7	157	7	319
35 AUTO,CARROZ.,PARTI,ACCESS.	3	63	3	86
41Industr.ALIMENTARI DI BASE	3	132	3	183
43 INDUSTRIE TESSILI	2	117	2	160
45 CALZATURE E ABBIGLIAMENTO	1	12	1	15
46 LEGNO E MOBILI	3	228	3	252
47 CARTA,STAMPA ED EDITORIA	5	259	5	288
48 GOMMA E MANUF.MAT.PLAST.	2	43	2	52

3) FLESSIONE OCCUPAZIONALE NEL PERIODO 1985-90

Comune di TORINO

SETTORE	U.L. 85	Add. 85	U.L. 90	Add. 90
	286	27.773	286	20.563
22 PRIMA TRASF.METALLI	8	823	8	644
24 LAVORAZIONE MINERALI	3	314	3	257
25 CHIMICHE	13	1.652	13	1.238
31 COSTRUZ.PROD.METALLO	57	2.096	57	1.701
32 MACCH.E MATERIALE MECC.	31	1.284	31	936
33 MACCH.UFFICIO ED ELAB.DATI	2	397	2	174
34 COSTR.E INSTALLAZ.IMPIANTI	29	2.559	29	1.879
35 AUTO,CARROZ.,PARTI,ACCESS.	10	797	10	643
36 ALTRI MEZZI DI TRASPORTO	3	5.506	3	4.942
37 MECCANICA DI PRECISIONE	8	654	8	467
41Industr.ALIMENTARI DI BASE	13	676	13	426
42 ALTREIndustr.ALIMENTARI	6	1.183	6	1.010
43INDUSTRIE TESSILI	5	1.220	5	740
44 PELLI E CUIOIO	4	163	4	129
45 CALZATURE E ABBIGLIAMENTO	11	615	11	287
46 LEGNO E MOBILI	9	181	9	133
47 CARTA,STAMPA ED EDITORIA	38	3.260	38	2.633
48 GOMMA E MANUF.MAT.PLAST.	23	3.618	23	1.747
49 MANIFATTURIERE DIVERSE	13	775	13	577

USSL 24 - Unità socio sanitaria locale di COLLEGNO

SETTORE	U.L. 85	Add. 85	U.L. 90	Add. 90
	60	9.446	60	7.750
22 PRIMA TRASF.METALLI	1	35	1	24
24 LAVORAZIONE MINERALI	3	150	3	119
25 CHIMICHE	3	312	3	260
31 COSTRUZ.PROD.METALLO	23	1.522	23	1.180
32 MACCH.E MATERIALE MECC.	3	154	3	84
33 MACCH.UFFICIO ED ELAB.DATI	1	34	1	27
34 COSTR.E INSTALLAZ.IMPIANTI	11	3.194	11	2.874
35 AUTO,CARROZ.,PARTI,ACCESS.	2	3.534	2	2.755
37 MECCANICA DI PRECISIONE	3	55	3	46
42 ALTREIndustr.ALIMENTARI	1	101	1	92
43INDUSTRIE TESSILI	2	101	2	79
46 LEGNO E MOBILI	4	78	4	65
47 CARTA,STAMPA ED EDITORIA	2	163	2	134
49 MANIFATTURIERE DIVERSE	1	13	1	11

USSL 25 - Unità socio sanitaria locale di RIVOLI

SETTORE	U.L. 85	Add. 85	U.L. 90	Add. 90
	48	4.355	48	3.211
31 COSTRUZ.PROD.METALLO	12	557	12	454
32 MACCH.E MATERIALE MECC.	10	1.229	10	1.057
34 COSTR.E INSTALLAZ.IMPIANTI	8	1.253	8	650
35 AUTO,CARROZ.,PARTI,ACCESS.	4	831	4	640
37 MECCANICA DI PRECISIONE	1	13	1	12
42 ALTRE INDUSTR.ALIMENTARI	2	49	2	42
44 PELLI E CUIOIO	1	35	1	31
46 LEGNO E MOBILI	2	63	2	53
47 CARTA,STAMPA ED EDITORIA	3	139	3	116
48 GOMMA E MANUF.MAT.PLAST.	5	186	5	156

USSL 26 - Unità socio sanitaria locale di VENARIA

SETTORE	U.L. 85	Add. 85	U.L. 90	Add. 90
	50	3.652	50	2.994
22 PRIMA TRASF.METALLI	1	29	1	21
25 CHIMICHE	4	185	4	124
31 COSTRUZ.PROD.METALLO	12	261	12	196
32 MACCH.E MATERIALE MECC.	12	764	12	617
34 COSTR.E INSTALLAZ.IMPIANTI	5	809	5	738
35 AUTO,CARROZ.,PARTI,ACCESS.	4	1.149	4	941
41 INDUSTR.ALIMENTARI DI BASE	2	119	2	106
43 INDUSTRIE TESSILI	4	208	4	151
46 LEGNO E MOBILI	1	12	1	10
48 GOMMA E MANUF.MAT.PLAST.	5	116	5	90

USSL 27 - Unità socio sanitaria locale di CIRIE'

SETTORE	U.L. 85	Add. 85	U.L. 90	Add. 90
	58	3.207	58	2.460
23 ESTRAZIONE MINERALI	2	33	2	24
24 LAVORAZIONE MINERALI	4	165	4	115
25 CHIMICHE	3	150	3	120
31 COSTRUZ.PROD.METALLO	15	730	15	576
32 MACCH.E MATERIALE MECC.	4	584	4	495
34 COSTR.E INSTALLAZ.IMPIANTI	2	35	2	29
35 AUTO,CARROZ.,PARTI,ACCESS.	1	15	1	10
42 ALTRE INDUSTR.ALIMENTARI	1	13	1	10
43 INDUSTRIE TESSILI	9	464	9	332
44 PELLI E CUIOIO	2	192	2	174
45 CALZATURE E ABBIGLIAMENTO	2	146	2	104
46 LEGNO E MOBILI	7	96	7	83
47 CARTA,STAMPA ED EDITORIA	3	475	3	316
48 GOMMA E MANUF.MAT.PLAST.	3	109	3	72

USSL 28 - Unità socio sanitaria locale di SETTIMO TORINESE

SETTORE	U.L. 85	Add. 85	U.L. 90	Add. 90
	54	8.016	54	6.046
22 PRIMA TRASF.METALLI	2	321	2	307
24 LAVORAZIONE MINERALI	2	53	2	36
25 CHIMICHE	4	1.621	4	1.202
31 COSTRUZ.PROD.METALLO	14	576	14	469
32 MACCH.E MATERIALE MECC.	5	423	5	356
33 MACCH.UFFICIO ED ELAB.DATI	1	700	1	576
34 COSTR.E INSTALLAZ.IMPIANTI	5	1.436	5	894
35 AUTO,CARROZ.,PARTI,ACCESS.	4	87	4	67
36 ALTRI MEZZI DI TRASPORTO	2	58	2	37
42 ALTRE INDUSTR.ALIMENTARI	1	12	1	10
43 INDUSTRIE TESSILI	2	96	2	76
45 CALZATURE E ABBIGLIAMENTO	1	1.752	1	1.518
46 LEGNO E MOBILI	1	17	1	16
48 GOMMA E MANUF.MAT.PLAST.	1	11	1	10
49 MANIFATTURIERE DIVERSE	9	853	9	472

USSL 29 - Unità socio sanitaria locale di GASSINO TORINESE

SETTORE	U.L. 85	Add. 85	U.L. 90	Add. 90
	11	476	11	313
24 LAVORAZIONE MINERALI	1	19	1	13
25 CHIMICHE	1	81	1	24
31 COSTRUZ.PROD.METALLO	2	261	2	169
34 COSTR.E INSTALLAZ.IMPIANTI	3	58	3	54
46 LEGNO E MOBILI	2	23	2	21
48 GOMMA E MANUF.MAT.PLAST.	1	16	1	15
49 MANIFATTURIERE DIVERSE	1	18	1	17

USSL 30 - Unità socio sanitaria locale di CHIERI

SETTORE	U.L. 85	Add. 85	U.L. 90	Add. 90
	48	3.066	48	2.513
22 PRIMA TRASF.METALLI	1	17	1	15
24 LAVORAZIONE MINERALI	1	53	1	36
25 CHIMICHE	1	17	1	14
31 COSTRUZ.PROD.METALLO	5	99	5	67
32 MACCH.E MATERIALE MECC.	3	172	3	155
35 AUTO,CARROZ.,PARTI,ACCESS.	1	14	1	13
41 INDUSTR.ALIMENTARI DI BASE	3	388	3	338
42 ALTRE INDUSTR.ALIMENTARI	2	429	2	350
43 INDUSTRIE TESSILI	23	1.309	23	1.046
44 PELLI E CUIOIO	1	16	1	10
45 CALZATURE E ABBIGLIAMENTO	1	24	1	23
47 CARTA,STAMPA ED EDITORIA	3	442	3	376
48 GOMMA E MANUF.MAT.PLAST.	2	72	2	57
49 MANIFATTURIERE DIVERSE	1	14	1	13

USSL 31 - Unità socio sanitaria locale di CARMAGNOLA

SETTORE	U.L. 85	Add. 85	U.L. 90	Add. 90
	16	380	16	278
24 LAVORAZIONE MINERALI	2	35	2	28
31 COSTRUZ.PROD.METALLO	5	87	5	68
34 COSTR.E INSTALLAZ.IMPIANTI	1	25	1	16
41 INDUSTR.ALIMENTARI DI BASE	3	79	3	62
42 ALTRE INDUSTR.ALIMENTARI	1	24	1	16
43 INDUSTRIE TESSILI	1	46	1	14
46 LEGNO E MOBILI	2	48	2	44
47 CARTA,STAMPA ED EDITORIA	1	36	1	30

USSL 32 - Unità socio sanitaria locale di MONCALIERI

SETTORE	U.L. 85	Add. 85	U.L. 90	Add. 90
	56	5.950	56	4.293
22 PRIMA TRASF.METALLI	1	484	1	368
24 LAVORAZIONE MINERALI	1	16	1	10
25 CHIMICHE	3	125	3	71
31 COSTRUZ.PROD.METALLO	21	1.199	21	941
32 MACCH.E MATERIALE MECC.	5	240	5	168
34 COSTR.E INSTALLAZ.IMPIANTI	2	93	2	74
35 AUTO,CARROZ.,PARTI,ACCESS.	3	117	3	76
36 ALTRI MEZZI DI TRASPORTO	1	42	1	39
37 MECCANICA DI PRECISIONE	1	655	1	584
41Industr.ALIMENTARI DI BASE	2	78	2	31
42 ALTREIndustr.ALIMENTARI	1	19	1	16
43INDUSTRIE TESSILI	2	256	2	222
44 PELLI E CUIOIO	2	170	2	76
46 LEGNO E MOBILI	4	96	4	73
47 CARTA,STAMPA ED EDITORIA	3	2.077	3	1.374
48 GOMMA E MANUF.MAT.PLAST.	4	283	4	170

USSL 33 - Unità socio sanitaria locale di NICHELINO

SETTORE	U.L. 85	Add. 85	U.L. 90	Add. 90
	33	5.876	33	2.786
24 LAVORAZIONE MINERALI	2	35	2	28
25 CHIMICHE	2	49	2	42
31 COSTRUZ.PROD.METALLO	12	465	12	392
32 MACCH.E MATERIALE MECC.	4	87	4	74
34 COSTR.E INSTALLAZ.IMPIANTI	2	4.060	2	1.359
41Industr.ALIMENTARI DI BASE	1	195	1	117
42 ALTREIndustr.ALIMENTARI	1	148	1	134
43INDUSTRIE TESSILI	2	202	2	185
46 LEGNO E MOBILI	2	108	2	74
47 CARTA,STAMPA ED EDITORIA	3	437	3	296
48 GOMMA E MANUF.MAT.PLAST.	2	90	2	85

USSL 34 - Unità socio sanitaria locale di ORBASSANO

SETTORE	U.L. 85	Add. 85	U.L. 90	Add. 90
	50	15.031	50	14.082
22 PRIMA TRASF.METALLI	1	22	1	17
25 CHIMICHE	4	100	4	80
31 COSTRUZ.PROD.METALLO	17	809	17	658
32 MACCH.E MATERIALE MECC.	12	586	12	403
34 COSTR.E INSTALLAZ.IMPIANTI	3	2.001	3	1.821
35 AUTO,CARROZ.,PARTI,ACCESS.	6	10.913	6	10.630
37 MECCANICA DI PRECISIONE	1	20	1	10
41 INDUSTR.ALIMENTARI DI BASE	1	16	1	15
44 PELLI E CUIOIO	1	40	1	15
45 CALZATURE E ABBIGLIAMENTO	1	274	1	218
47 CARTA,STAMPA ED EDITORIA	1	92	1	85
48 GOMMA E MANUF.MAT.PLAST.	2	158	2	130

USSL 35 - Unità socio sanitaria locale di GIAVENO

SETTORE	U.L. 85	Add. 85	U.L. 90	Add. 90
	5	386	5	257
31 COSTRUZ.PROD.METALLO	2	85	2	80
32 MACCH.E MATERIALE MECC.	1	34	1	24
47 CARTA,STAMPA ED EDITORIA	2	267	2	153

USSL 36 - Unità socio sanitaria locale di SUSA

SETTORE	U.L. 85	Add. 85	U.L. 90	Add. 90
	32	2.365	32	1.864
31 COSTRUZ.PROD.METALLO	12	621	12	487
32 MACCH.E MATERIALE MECC.	4	167	4	120
34 COSTR.E INSTALLAZ.IMPIANTI	6	777	6	519
35 AUTO,CARROZ.,PARTI,ACCESS.	1	152	1	147
41 INDUSTR.ALIMENTARI DI BASE	2	136	2	129
42 ALTRE INDUSTR.ALIMENTARI	1	17	1	15
43 INDUSTRIE TESSILI	3	360	3	320
45 CALZATURE E ABBIGLIAMENTO	1	20	1	17
46 LEGNO E MOBILI	1	12	1	10
48 GOMMA E MANUF.MAT.PLAST.	1	103	1	100

USSL 37 - Unità socio sanitaria locale di LANZO TORINESE

SETTORE	U.L. 85	Add. 85	U.L. 90	Add. 90
	9	799	9	608
24 LAVORAZIONE MINERALI	1	45	1	20
31 COSTRUZ.PROD.METALLO	2	90	2	84
32 MACCH.E MATERIALE MECC.	3	174	3	161
43 INDUSTRIE TESSILI	1	190	1	50
46 LEGNO E MOBILI	1	13	1	11
47 CARTA,STAMPA ED EDITORIA	1	287	1	282

USSL 38 - Unità socio sanitaria locale di CUORGNE'

SETTORE	U.L. 85	Add. 85	U.L. 90	Add. 90
	54	2.910	54	2.080
22 PRIMA TRASF.METALLI	3	52	3	40
24 LAVORAZIONE MINERALI	1	30	1	14
25 CHIMICHE	2	62	2	57
31 COSTRUZ.PROD.METALLO	29	1.466	29	1.129
32 MACCH.E MATERIALE MECC.	3	150	3	131
34 COSTR.E INSTALLAZ.IMPIANTI	5	204	5	78
35 AUTO,CARROZ.,PARTI,ACCESS.	4	250	4	188
43 INDUSTRIE TESSILI	1	256	1	140
44 PELLI E CUIOIO	3	323	3	212
46 LEGNO E MOBILI	2	27	2	24
49 MANIFATTURIERE DIVERSE	1	90	1	67

USSL 39 - Unità socio sanitaria locale di CHIVASSO

SETTORE	U.L. 85	Add. 85	U.L. 90	Add. 90
	27	1.232	27	871
23 ESTRAZIONE MINERALI	1	19	1	10
24 LAVORAZIONE MINERALI	7	259	7	176
25 CHIMICHE	2	128	2	81
31 COSTRUZ.PROD.METALLO	4	149	4	128
32 MACCH.E MATERIALE MECC.	1	43	1	34
37 MECCANICA DI PRECISIONE	1	159	1	153
41Industr.ALIMENTARI DI BASE	2	41	2	33
43 INDUSTRIE TESSILI	4	297	4	166
44 PELLI E CUIOIO	2	84	2	46
45 CALZATURE E ABBIGLIAMENTO	2	35	2	28
47 CARTA,STAMPA ED EDITORIA	1	18	1	16

USSL 40 - Unità socio sanitaria locale di IVREA

SETTORE	U.L. 85	Add. 85	U.L. 90	Add. 90
	29	1.673	29	1.289
22 PRIMA TRASF.METALLI	1	250	1	188
24 LAVORAZIONE MINERALI	3	56	3	38
25 CHIMICHE	4	168	4	110
31 COSTRUZ.PROD.METALLO	4	158	4	128
32 MACCH.E MATERIALE MECC.	2	121	2	112
34 COSTR.E INSTALLAZ.IMPIANTI	7	705	7	543
41Industr.ALIMENTARI DI BASE	1	12	1	10
43INDUSTRIE TESSILI	2	81	2	67
44 PELLI E CUIOIO	1	23	1	17
45 CALZATURE E ABBIGLIAMENTO	1	22	1	20
47 CARTA,STAMPA ED EDITORIA	1	38	1	35
48 GOMMA E MANUF.MAT.PLAST.	1	11	1	10
49 MANIFATTURIERE DIVERSE	1	28	1	11

USSL 41 - Unità socio sanitaria locale di CALUSO

SETTORE	U.L. 85	Add. 85	U.L. 90	Add. 90
	17	4.570	17	3.399
24 LAVORAZIONE MINERALI	3	74	3	60
31 COSTRUZ.PROD.METALLO	2	50	2	41
32 MACCH.E MATERIALE MECC.	1	30	1	17
33 MACCH.UFFICIO ED ELAB.DATI	1	4.094	1	3.045
34 COSTR.E INSTALLAZ.IMPIANTI	4	91	4	60
35 AUTO,CARROZ.,PARTI,ACCESS.	1	11	1	10
43INDUSTRIE TESSILI	1	131	1	98
46 LEGNO E MOBILI	1	16	1	15
47 CARTA,STAMPA ED EDITORIA	2	57	2	38
48 GOMMA E MANUF.MAT.PLAST.	1	16	1	15

USSL 42 - Unità socio sanitaria locale di VILLAR PEROSA

SETTORE	U.L. 85	Add. 85	U.L. 90	Add. 90
	7	2.174	7	1.650
24 LAVORAZIONE MINERALI	4	412	4	317
32 MACCH.E MATERIALE MECC.	1	1.622	1	1.212
43INDUSTRIE TESSILI	1	126	1	108
45 CALZATURE E ABBIGLIAMENTO	1	14	1	13

USSL 43 - Unità socio sanitaria locale di TORRE PELLICE

SETTORE	U.L. 85	Add. 85	U.L. 90	Add. 90
	5	379	5	288
25 CHIMICHE	1	22	1	18
37 MECCANICA DI PRECISIONE	1	156	1	155
43 INDUSTRIE TESSILI	1	62	1	27
45 CALZATURE E ABBIGLIAMENTO	2	139	2	88

USSL 44 - Unità socio sanitaria locale di PINEROLO

SETTORE	U.L. 85	Add. 85	U.L. 90	Add. 90
	22	1.581	22	1.397
24 LAVORAZIONE MINERALI	3	121	3	93
31 COSTRUZ.PROD.METALLO	4	162	4	136
32 MACCH.E MATERIALE MECC.	3	650	3	612
34 COSTR.E INSTALLAZ.IMPIANTI	2	75	2	51
41Industr.ALIMENTARI DI BASE	3	134	3	122
45 CALZATURE E ABBIGLIAMENTO	1	15	1	10
47 CARTA,STAMPA ED EDITORIA	4	145	4	111
48 GOMMA E MANUF.MAT.PLAST.	1	266	1	252
49 MANIFATTURIERE DIVERSE	1	13	1	10

4) NUOVE INIZIATIVE

Comune di TORINO

SETTORE	U.L. 90	Add. 90	% add. 90
	256	4.387	100,00
22 PRIMA TRASF.METALLI	2	37	0,84
24 LAVORAZIONE MINERALI	3	57	1,30
25 CHIMICHE	2	85	1,94
31 COSTRUZ.PROD.METALLO	64	1.019	23,23
32 MACCH.E MATERIALE MECC.	17	264	6,02
33 MACCH.UFFICIO ED ELAB.DATI	4	143	3,26
34 COSTR.E INSTALLAZ.IMPIANTI	63	1.227	27,97
35 AUTO,CARROZ.,PARTI,ACCESS.	4	47	1,07
37 MECCANICA DI PRECISIONE	4	61	1,39
41 INDUSTR.ALIMENTARI DI BASE	11	183	4,17
43 INDUSTRIE TESSILI	6	85	1,94
44 PELLI E CUIOIO	4	66	1,50
45 CALZATURE E ABBIGLIAMENTO	26	483	11,01
46 LEGNO E MOBILI	5	57	1,30
47 CARTA,STAMPA ED EDITORIA	19	256	5,84
48 GOMMA E MANUF.MAT.PLAST.	16	227	5,17
49 MANIFATTURIERE DIVERSE	6	90	2,05

USSL 24 - Unità socio sanitaria locale di COLLEGNO

SETTORE	U.L. 90	Add. 90	% add. 90
	35	1.136	100,00
24 LAVORAZIONE MINERALI	1	10	0,88
25 CHIMICHE	1	15	1,32
31 COSTRUZ.PROD.METALLO	12	280	24,65
32 MACCH.E MATERIALE MECC.	6	450	39,61
34 COSTR.E INSTALLAZ.IMPIANTI	7	111	9,77
45 CALZATURE E ABBIGLIAMENTO	1	28	2,46
46 LEGNO E MOBILI	2	25	2,20
47 CARTA,STAMPA ED EDITORIA	2	55	4,84
48 GOMMA E MANUF.MAT.PLAST.	2	146	12,85
49 MANIFATTURIERE DIVERSE	1	16	1,41

USSL 25 - Unità socio sanitaria locale di RIVOLI

SETTORE	U.L. 90	Add. 90	% add. 90
	29	517	100,00
31 COSTRUZ.PROD.METALLO	6	89	17,21
32 MACCH.E MATERIALE MECC.	2	28	5,42
34 COSTR.E INSTALLAZ.IMPIANTI	7	115	22,24
42 ALTRE INDUSTR.ALIMENTARI	1	10	1,93
43 INDUSTRIE TESSILI	1	15	2,90
46 LEGNO E MOBILI	3	41	7,93
47 CARTA,STAMPA ED EDITORIA	2	38	7,35
48 GOMMA E MANUF.MAT.PLAST.	7	181	35,01

USSL 26 - Unità socio sanitaria locale di VENARIA

SETTORE	U.L. 90	Add. 90	% add. 90
	40	1.029	100,00
25 CHIMICHE	2	28	2,72
31 COSTRUZ.PROD.METALLO	10	236	22,93
32 MACCH.E MATERIALE MECC.	2	55	5,34
33 MACCH.UFFICIO ED ELAB.DATI	2	112	10,88
34 COSTR.E INSTALLAZ.IMPIANTI	18	509	49,47
47 CARTA,STAMPA ED EDITORIA	1	23	2,24
48 GOMMA E MANUF.MAT.PLAST.	4	54	5,25
49 MANIFATTURIERE DIVERSE	1	12	1,17

USSL 27 - Unità socio sanitaria locale di CIRIE'

SETTORE	U.L. 90	Add. 90	% add. 90
	39	824	100,00
24 LAVORAZIONE MINERALI	2	38	4,61
25 CHIMICHE	1	10	1,21
31 COSTRUZ.PROD.METALLO	10	203	24,64
32 MACCH.E MATERIALE MECC.	2	26	3,16
33 MACCH.UFFICIO ED ELAB.DATI	1	13	1,58
34 COSTR.E INSTALLAZ.IMPIANTI	7	117	14,20
35 AUTO,CARROZ.,PARTI,ACCESS.	1	15	1,82
36 ALTRI MEZZI DI TRASPORTO	1	20	2,43
37 MECCANICA DI PRECISIONE	1	25	3,03
41 INDUSTR.ALIMENTARI DI BASE	1	174	21,12
42 ALTRE INDUSTR.ALIMENTARI	1	12	1,46
43 INDUSTRIE TESSILI	1	13	1,58
44 PELLI E CUOIO	1	16	1,94
47 CARTA,STAMPA ED EDITORIA	3	72	8,74
48 GOMMA E MANUF.MAT.PLAST.	6	70	8,50

USSL 28 - Unità socio sanitaria locale di SETTIMO TORINESE

SETTORE	U.L. 90	Add. 90	% add. 90
	49	976	100,00
22 PRIMA TRASF.METALLI	2	61	6,25
25 CHIMICHE	1	31	3,18
31 COSTRUZ.PROD.METALLO	23	365	37,40
32 MACCH.E MATERIALE MECC.	3	94	9,63
34 COSTR.E INSTALLAZ.IMPIANTI	7	119	12,19
42 ALTRE INDUSTR.ALIMENTARI	1	31	3,18
43 INDUSTRIE TESSILI	1	10	1,02
46 LEGNO E MOBILI	4	100	10,25
47 CARTA,STAMPA ED EDITORIA	1	33	3,38
48 GOMMA E MANUF.MAT.PLAST.	6	132	13,52

USSL 29 - Unità socio sanitaria locale di GASSINO TORINESE

SETTORE	U.L. 90	Add. 90	% add. 90
	15	1.016	100,00
24 LAVORAZIONE MINERALI	2	34	3,35
25 CHIMICHE	2	44	4,33
31 COSTRUZ.PROD.METALLO	4	76	7,48
32 MACCH.E MATERIALE MECC.	2	751	73,92
34 COSTR.E INSTALLAZ.IMPIANTI	2	31	3,05
36 ALTRI MEZZI DI TRASPORTO	1	16	1,57
47 CARTA,STAMPA ED EDITORIA	1	44	4,33
48 GOMMA E MANUF.MAT.PLAST.	1	20	1,97

USSL 30 - Unità socio sanitaria locale di CHIERI

SETTORE	U.L. 90	Add. 90	% add. 90
	26	448	100,00
31 COSTRUZ.PROD.METALLO	7	82	18,30
32 MACCH.E MATERIALE MECC.	2	65	14,51
34 COSTR.E INSTALLAZ.IMPIANTI	2	21	4,69
35 AUTO,CARROZ.,PARTI,ACCESS.	1	49	10,94
43 INDUSTRIE TESSILI	3	46	10,27
44 PELLI E CUOIO	1	19	4,24
45 CALZATURE E ABBIGLIAMENTO	3	31	6,92
46 LEGNO E MOBILI	1	12	2,68
47 CARTA,STAMPA ED EDITORIA	4	89	19,87
48 GOMMA E MANUF.MAT.PLAST.	2	34	7,59

USSL 31 - Unità socio sanitaria locale di CARMAGNOLA

SETTORE	U.L. 90	Add. 90	% add. 90
	16	280	100,00
23 ESTRAZIONE MINERALI	1	17	6,07
24 LAVORAZIONE MINERALI	1	10	3,57
25 CHIMICHE	1	21	7,50
31 COSTRUZ.PROD.METALLO	6	88	31,43
32 MACCH.E MATERIALE MECC.	2	48	17,14
34 COSTR.E INSTALLAZ.IMPIANTI	1	12	4,29
41Industr. ALIMENTARI DI BASE	2	23	8,21
46 LEGNO E MOBILI	1	19	6,79
48 GOMMA E MANUF.MAT.PLAST.	1	42	15,00

USSL 32 - Unità socio sanitaria locale di MONCALIERI

SETTORE	U.L. 90	Add. 90	% add. 90
	36	748	100,00
22 PRIMA TRASF.METALLI	1	139	18,58
31 COSTRUZ.PROD.METALLO	11	161	21,52
32 MACCH.E MATERIALE MECC.	7	127	16,98
33 MACCH.UFFICIO ED ELAB.DATI	1	13	1,74
34 COSTR.E INSTALLAZ.IMPIANTI	4	119	15,91
37 MECCANICA DI PRECISIONE	1	10	1,34
45 CALZATURE E ABBIGLIAMENTO	1	15	2,01
46 LEGNO E MOBILI	2	24	3,21
47 CARTA,STAMPA ED EDITORIA	5	87	11,63
48 GOMMA E MANUF.MAT.PLAST.	3	53	7,09

USSL 33 - Unità socio sanitaria locale di NICHELINO

SETTORE	U.L. 90	Add. 90	% add. 90
	35	787	100,00
24 LAVORAZIONE MINERALI	1	12	1,52
31 COSTRUZ.PROD.METALLO	14	235	29,86
32 MACCH.E MATERIALE MECC.	2	22	2,80
34 COSTR.E INSTALLAZ.IMPIANTI	14	418	53,11
35 AUTO,CARROZ.,PARTI,ACCESS.	1	11	1,40
43 INDUSTRIE TESSILI	1	54	6,86
47 CARTA,STAMPA ED EDITORIA	1	21	2,67
48 GOMMA E MANUF.MAT.PLAST.	1	14	1,78

USSL 34 - Unità socio sanitaria locale di ORBASSANO

SETTORE	U.L. 90	Add. 90	% add. 90
	47	917	100,00
31 COSTRUZ.PROD.METALLO	22	369	40,24
32 MACCH.E MATERIALE MECC.	8	194	21,16
34 COSTR.E INSTALLAZ.IMPIANTI	8	185	20,17
35 AUTO,CARROZ.,PARTI,ACCESS.	1	40	4,36
41Industr.ALIMENTARI DI BASE	1	12	1,31
44 PELLI E CUIOIO	1	20	2,18
46 LEGNO E MOBILI	1	16	1,74
48 GOMMA E MANUF.MAT.PLAST.	4	70	7,63
49 MANIFATTURIERE DIVERSE	1	11	1,20

USSL 35 - Unità socio sanitaria locale di GIAVENO

SETTORE	U.L. 90	Add. 90	% add. 90
	7	99	100,00
31 COSTRUZ.PROD.METALLO	2	21	21,21
32 MACCH.E MATERIALE MECC.	1	26	26,26
34 COSTR.E INSTALLAZ.IMPIANTI	2	21	21,21
41Industr.ALIMENTARI DI BASE	1	13	13,13
46 LEGNO E MOBILI	1	18	18,18

USSL 36 - Unità socio sanitaria locale di SUSA

SETTORE	U.L. 90	Add. 90	% add. 90
	33	1.420	100,00
22 PRIMA TRASF.METALLI	2	166	11,69
23 ESTRAZIONE MINERALI	1	19	1,34
24 LAVORAZIONE MINERALI	1	11	0,77
31 COSTRUZ.PROD.METALLO	12	866	60,99
32 MACCH.E MATERIALE MECC.	4	94	6,62
34 COSTR.E INSTALLAZ.IMPIANTI	7	166	11,69
36 ALTRI MEZZI DI TRASPORTO	1	15	1,06
43 INDUSTRIE TESSILI	1	12	0,85
44 PELLI E CUIOIO	2	29	2,04
46 LEGNO E MOBILI	1	15	1,06
47 CARTA,STAMPA ED EDITORIA	1	27	1,90

USSL 37 - Unità socio sanitaria locale di LANZO TORINESE

SETTORE	U.L. 90	Add. 90	% add. 90
	5	73	100,00
31 COSTRUZ.PROD.METALLO	4	63	86,30
48 GOMMA E MANUF.MAT.PLAST.	1	10	13,70

USSL 38 - Unità socio sanitaria locale di CUORGNE'

SETTORE	U.L. 90	Add. 90	% add. 90
	26	645	100,00
31 COSTRUZ.PROD.METALLO	12	219	33,95
32 MACCH.E MATERIALE MECC.	3	54	8,37
34 COSTR.E INSTALLAZ.IMPIANTI	4	211	32,71
35 AUTO,CARROZ.,PARTI,ACCESS.	2	30	4,65
37 MECCANICA DI PRECISIONE	1	19	2,95
41Industr.ALIMENTARI DI BASE	1	36	5,58
45 CALZATURE E ABBIGLIAMENTO	1	46	7,13
48 GOMMA E MANUF.MAT.PLAST.	2	30	4,65

USSL 39 - Unità socio sanitaria locale di CHIVASSO

SETTORE	U.L. 90	Add. 90	% add. 90
	14	240	100,00
24 LAVORAZIONE MINERALI	1	33	13,75
31 COSTRUZ.PROD.METALLO	8	117	48,75
32 MACCH.E MATERIALE MECC.	2	51	21,25
34 COSTR.E INSTALLAZ.IMPIANTI	1	16	6,67
37 MECCANICA DI PRECISIONE	1	12	5,00
46 LEGNO E MOBILI	1	11	4,58

USSL 40 - Unità socio sanitaria locale di IVREA

SETTORE	U.L. 90	Add. 90	% add. 90
	32	766	100,00
24 LAVORAZIONE MINERALI	1	11	1,44
31 COSTRUZ.PROD.METALLO	11	164	21,41
32 MACCH.E MATERIALE MECC.	5	83	10,84
33 MACCH.UFFICIO ED ELAB.DATI	1	12	1,57
34 COSTR.E INSTALLAZ.IMPIANTI	9	437	57,05
41Industr.ALIMENTARI DI BASE	2	23	3,00
45 CALZATURE E ABBIGLIAMENTO	1	13	1,70
48 GOMMA E MANUF.MAT.PLAST.	1	11	1,44
49 MANIFATTURIERE DIVERSE	1	12	1,57

USSL 41 - Unità socio sanitaria locale di CALUSO

SETTORE	U.L. 90	Add. 90	% add. 90
	19	541	100,00
31 COSTRUZ.PROD.METALLO	4	60	11,09
32 MACCH.E MATERIALE MECC.	2	32	5,91
33 MACCH.UFFICIO ED ELAB.DATI	1	24	4,44
34 COSTR.E INSTALLAZ.IMPIANTI	5	101	18,67
35 AUTO,CARROZ.,PARTI,ACCESS.	1	245	45,29
41 INDUSTR.ALIMENTARI DI BASE	1	10	1,85
45 CALZATURE E ABBIGLIAMENTO	1	15	2,77
46 LEGNO E MOBILI	2	21	3,88
47 CARTA,STAMPA ED EDITORIA	1	20	3,70
48 GOMMA E MANUF.MAT.PLAST.	1	13	2,40

USSL 42 - Unità socio sanitaria locale di VILLAR PEROSA

SETTORE	U.L. 90	Add. 90	% add. 90
	3	409	100,00
31 COSTRUZ.PROD.METALLO	3	409	100,00

USSL 43 - Unità socio sanitaria locale di TORRE PELLICE

SETTORE	U.L. 90	Add. 90	% add. 90
	7	217	100,00
23 ESTRAZIONE MINERALI	1	10	4,61
34 COSTR.E INSTALLAZ.IMPIANTI	3	117	53,92
46 LEGNO E MOBILI	1	56	25,81
47 CARTA,STAMPA ED EDITORIA	2	34	15,67

USSL 44 - Unità socio sanitaria locale di PINEROLO

SETTORE	U.L. 90	Add. 90	% add. 90
	31	809	100,00
31 COSTRUZ.PROD.METALLO	7	136	16,81
32 MACCH.E MATERIALE MECC.	5	68	8,41
34 COSTR.E INSTALLAZ.IMPIANTI	9	200	24,72
35 AUTO,CARROZ.,PARTI,ACCESS.	1	165	20,40
41 INDUSTR.ALIMENTARI DI BASE	1	12	1,48
43 INDUSTRIE TESSILI	1	43	5,32
45 CALZATURE E ABBIGLIAMENTO	1	11	1,36
47 CARTA,STAMPA ED EDITORIA	2	25	3,09
48 GOMMA E MANUF.MAT.PLAST.	4	149	18,42

5) CESSAZIONI AL 1990

Comune di TORINO

SETTORE	U.L. 85	Add. 85	% add. 85
	224	8.310	100,00
22 PRIMA TRASF.METALLI	8	873	10,51
24 LAVORAZIONE MINERALI	6	178	2,14
25 CHIMICHE	9	207	2,49
31 COSTRUZ.PROD.METALLO	37	1.233	14,84
32 MACCH.E MATERIALE MECC.	32	976	11,74
33 MACCH.UFFICIO ED ELAB.DATI	2	368	4,43
34 COSTR.E INSTALLAZ.IMPIANTI	24	982	11,82
35 AUTO,CARROZ.,PARTI,ACCESS.	11	930	11,19
36 ALTRI MEZZI DI TRASPORTO	3	62	0,75
37 MECCANICA DI PRECISIONE	9	175	2,11
41Industr.ALIMENTARI DI BASE	5	113	1,36
42 ALTREIndustr.ALIMENTARI	3	105	1,26
43INDUSTRIE TESSILI	4	77	0,93
44 PELLI E CUIOIO	3	70	0,84
45 CALZATURE E ABBIGLIAMENTO	24	757	9,11
46 LEGNO E MOBILI	8	151	1,82
47 CARTA,STAMPA ED EDITORIA	22	705	8,48
48 GOMMA E MANUF.MAT.PLAST.	10	273	3,29
49 MANIFATTURIERE DIVERSE	4	75	0,90

USSL 24 - Unità socio sanitaria locale di COLLEGNO

SETTORE	U.L. 85	Add. 85	% add. 85
	36	1.423	100,00
22 PRIMA TRASF.METALLI	1	89	6,25
24 LAVORAZIONE MINERALI	1	200	14,05
25 CHIMICHE	1	26	1,83
31 COSTRUZ.PROD.METALLO	15	305	21,43
32 MACCH.E MATERIALE MECC.	4	502	35,28
34 COSTR.E INSTALLAZ.IMPIANTI	1	41	2,88
35 AUTO,CARROZ.,PARTI,ACCESS.	2	78	5,48
43INDUSTRIE TESSILI	1	12	0,84
45 CALZATURE E ABBIGLIAMENTO	2	22	1,55
46 LEGNO E MOBILI	1	10	0,70
47 CARTA,STAMPA ED EDITORIA	3	42	2,95
48 GOMMA E MANUF.MAT.PLAST.	2	24	1,69
49 MANIFATTURIERE DIVERSE	2	72	5,06

USSL 25 - Unità socio sanitaria locale di RIVOLI

SETTORE	U.L. 85	Add. 85	% add. 85
	24	981	100,00
22 PRIMA TRASF.METALLI	2	48	4,89
25 CHIMICHE	1	59	6,01
31 COSTRUZ.PROD.METALLO	7	236	24,06
32 MACCH.E MATERIALE MECC.	2	52	5,30
34 COSTR.E INSTALLAZ.IMPIANTI	1	25	2,55
35 AUTO,CARROZ.,PARTI,ACCESS.	2	41	4,18
37 MECCANICA DI PRECISIONE	1	28	2,85
42 ALTRE INDUSTR.ALIMENTARI	1	23	2,34
43 INDUSTRIE TESSILI	1	228	23,24
44 PELLI E CUIOIO	1	29	2,96
45 CALZATURE E ABBIGLIAMENTO	1	141	14,37
46 LEGNO E MOBILI	1	11	1,12
48 GOMMA E MANUF.MAT.PLAST.	1	35	3,57
49 MANIFATTURIERE DIVERSE	2	25	2,55

USSL 26 - Unità socio sanitaria locale di VENARIA

SETTORE	U.L. 85	Add. 85	% add. 85
	30	1.423	100,00
22 PRIMA TRASF.METALLI	1	45	3,16
24 LAVORAZIONE MINERALI	2	148	10,40
25 CHIMICHE	1	12	0,84
31 COSTRUZ.PROD.METALLO	4	69	4,85
32 MACCH.E MATERIALE MECC.	4	377	26,49
34 COSTR.E INSTALLAZ.IMPIANTI	4	160	11,24
35 AUTO,CARROZ.,PARTI,ACCESS.	1	45	3,16
43 INDUSTRIE TESSILI	3	277	19,47
44 PELLI E CUIOIO	1	10	0,70
45 CALZATURE E ABBIGLIAMENTO	1	68	4,78
46 LEGNO E MOBILI	2	115	8,08
47 CARTA,STAMPA ED EDITORIA	2	42	2,95
48 GOMMA E MANUF.MAT.PLAST.	4	55	3,87

USSL 27 - Unità socio sanitaria locale di CIRIE'

SETTORE	U.L. 85	Add. 85	% add. 85
	39	2.728	100,00
22 PRIMA TRASF.METALLI	1	255	9,35
24 LAVORAZIONE MINERALI	4	154	5,65
25 CHIMICHE	2	66	2,42
31 COSTRUZ.PROD.METALLO	13	791	29,00
32 MACCH.E MATERIALE MECC.	2	78	2,86
34 COSTR.E INSTALLAZ.IMPIANTI	4	612	22,43
42 ALTRE INDUSTR.ALIMENTARI	1	145	5,32
43 INDUSTRIE TESSILI	5	385	14,11
45 CALZATURE E ABBIGLIAMENTO	1	27	0,99
47 CARTA,STAMPA ED EDITORIA	3	98	3,59
48 GOMMA E MANUF.MAT.PLAST.	3	117	4,29

USSL 28 - Unità socio sanitaria locale di SETTIMO TORINESE

SETTORE	U.L. 85	Add. 85	% add. 85
	40	1.308	100,00
24 LAVORAZIONE MINERALI	1	57	4,36
25 CHIMICHE	3	44	3,36
31 COSTRUZ.PROD.METALLO	7	200	15,29
32 MACCH.E MATERIALE MECC.	4	199	15,21
33 MACCH.UFFICIO ED ELAB.DATI	1	120	9,17
34 COSTR.E INSTALLAZ.IMPIANTI	6	162	12,39
35 AUTO,CARROZ.,PARTI,ACCESS.	1	13	0,99
41 INDUSTR.ALIMENTARI DI BASE	1	31	2,37
43 INDUSTRIE TESSILI	2	44	3,36
45 CALZATURE E ABBIGLIAMENTO	1	10	0,76
46 LEGNO E MOBILI	1	42	3,21
47 CARTA,STAMPA ED EDITORIA	1	83	6,35
48 GOMMA E MANUF.MAT.PLAST.	6	134	10,24
49 MANIFATTURIERE DIVERSE	5	169	12,92

USSL 29 - Unità socio sanitaria locale di GASSINO TORINESE

SETTORE	U.L. 85	Add. 85	% add. 85
	8	131	100,00
25 CHIMICHE	2	32	24,43
31 COSTRUZ.PROD.METALLO	2	26	19,85
34 COSTR.E INSTALLAZ.IMPIANTI	1	27	20,61
46 LEGNO E MOBILI	1	18	13,74
48 GOMMA E MANUF.MAT.PLAST.	2	28	21,37

USSL 30 - Unità socio sanitaria locale di CHIARI

SETTORE	U.L. 85	Add. 85	% add. 85
	14	403	100,00
31 COSTRUZ.PROD.METALLO	2	29	7,20
35 AUTO,CARROZ.,PARTI,ACCESS.	2	129	32,01
41Industr.ALIMENTARI DI BASE	1	19	4,71
43INDUSTRIE TESSILI	6	110	27,30
46 LEGNO E MOBILI	1	56	13,90
47 CARTA,STAMPA ED EDITORIA	1	12	2,98
48 GOMMA E MANUF.MAT.PLAST.	1	48	11,91

USSL 31 - Unità socio sanitaria locale di CARMAGNOLA

SETTORE	U.L. 85	Add. 85	% add. 85
	10	236	100,00
25 CHIMICHE	2	89	37,71
31 COSTRUZ.PROD.METALLO	6	79	33,47
32 MACCH.E MATERIALE MECC.	1	24	10,17
34 COSTR.E INSTALLAZ.IMPIANTI	1	44	18,64

USSL 32 - Unità socio sanitaria locale di MONCALIERI

SETTORE	U.L. 85	Add. 85	% add. 85
	37	1.154	100,00
31 COSTRUZ.PROD.METALLO	11	296	25,65
32 MACCH.E MATERIALE MECC.	7	328	28,42
34 COSTR.E INSTALLAZ.IMPIANTI	8	163	14,12
35 AUTO,CARROZ.,PARTI,ACCESS.	4	263	22,79
36 ALTRI MEZZI DI TRASPORTO	1	11	0,95
41Industr.ALIMENTARI DI BASE	4	63	5,46
45 CALZATURE E ABBIGLIAMENTO	1	13	1,13
47 CARTA,STAMPA ED EDITORIA	1	17	1,47

USSL 33 - Unità socio sanitaria locale di NICHELINO

SETTORE	U.L. 85	Add. 85	% add. 85
	22	841	100,00
25 CHIMICHE	2	69	8,20
31 COSTRUZ.PROD.METALLO	7	176	20,93
32 MACCH.E MATERIALE MECC.	2	254	30,20
34 COSTR.E INSTALLAZ.IMPIANTI	3	65	7,73
35 AUTO,CARROZ.,PARTI,ACCESS.	2	176	20,93
43 INDUSTRIE TESSILI	1	18	2,14
46 LEGNO E MOBILI	2	30	3,57
47 CARTA,STAMPA ED EDITORIA	1	12	1,43
48 GOMMA E MANUF.MAT.PLAST.	2	41	4,88

USSL 34 - Unità socio sanitaria locale di ORBASSANO

SETTORE	U.L. 85	Add. 85	% add. 85
	42	1.909	100,00
22 PRIMA TRASF.METALLI	2	70	3,67
24 LAVORAZIONE MINERALI	2	131	6,86
25 CHIMICHE	3	105	5,50
31 COSTRUZ.PROD.METALLO	15	445	23,31
32 MACCH.E MATERIALE MECC.	4	176	9,22
34 COSTR.E INSTALLAZ.IMPIANTI	4	80	4,19
35 AUTO,CARROZ.,PARTI,ACCESS.	5	537	28,13
36 ALTRI MEZZI DI TRASPORTO	2	298	15,61
37 MECCANICA DI PRECISIONE	1	17	0,89
41Industr.ALIMENTARI DI BASE	1	13	0,68
46 LEGNO E MOBILI	2	27	1,41
48 GOMMA E MANUF.MAT.PLAST.	1	10	0,52

USSL 35 - Unità socio sanitaria locale di GIAVENO

SETTORE	U.L. 85	Add. 85	% add. 85
	5	403	100,00
32 MACCH.E MATERIALE MECC.	1	32	7,94
42 ALTREIndustr.ALIMENTARI	1	17	4,22
43 INDUSTRIE TESSILI	1	328	81,39
46 LEGNO E MOBILI	1	16	3,97
48 GOMMA E MANUF.MAT.PLAST.	1	10	2,48

USSL 36 - Unità socio sanitaria locale di SUSA

SETTORE	U.L. 85	Add. 85	% add. 85
	16	619	100,00
22 PRIMA TRASF.METALLI	2	177	28,59
23 ESTRAZIONE MINERALI	1	14	2,26
24 LAVORAZIONE MINERALI	1	58	9,37
31 COSTRUZ.PROD.METALLO	1	13	2,10
32 MACCH.E MATERIALE MECC.	2	31	5,01
34 COSTR.E INSTALLAZ.IMPIANTI	2	167	26,98
41Industr.ALIMENTARI DI BASE	1	42	6,79
43INDUSTRIE TESSILI	1	19	3,07
44 PELLI E CUIOIO	1	12	1,94
48 GOMMA E MANUF.MAT.PLAST.	4	86	13,89

USSL 37 - Unità socio sanitaria locale di LANZO TORINESE

SETTORE	U.L. 85	Add. 85	% add. 85
	10	282	100,00
31 COSTRUZ.PROD.METALLO	4	81	28,72
32 MACCH.E MATERIALE MECC.	1	13	4,61
34 COSTR.E INSTALLAZ.IMPIANTI	1	13	4,61
35 AUTO,CARROZ.,PARTI,ACCESS.	2	108	38,30
37 MECCANICA DI PRECISIONE	1	52	18,44
45 CALZATURE E ABBIGLIAMENTO	1	15	5,32

USSL 38 - Unità socio sanitaria locale di CUORGNE'

SETTORE	U.L. 85	Add. 85	% add. 85
	27	1.072	100,00
31 COSTRUZ.PROD.METALLO	13	653	60,91
32 MACCH.E MATERIALE MECC.	1	124	11,57
34 COSTR.E INSTALLAZ.IMPIANTI	1	19	1,77
35 AUTO,CARROZ.,PARTI,ACCESS.	1	70	6,53
37 MECCANICA DI PRECISIONE	1	26	2,43
41Industr.ALIMENTARI DI BASE	1	14	1,31
43INDUSTRIE TESSILI	2	50	4,66
44 PELLI E CUIOIO	3	58	5,41
45 CALZATURE E ABBIGLIAMENTO	2	30	2,80
48 GOMMA E MANUF.MAT.PLAST.	2	28	2,61

USSL 39 - Unità socio sanitaria locale di CHIVASSO

SETTORE	U.L. 85	Add. 85	% add. 85
	9	280	100,00
24 LAVORAZIONE MINERALI	1	30	10,71
31 COSTRUZ.PROD.METALLO	2	27	9,64
35 AUTO,CARROZ.,PARTI,ACCESS.	2	118	42,14
43 INDUSTRIE TESSILI	2	70	25,00
46 LEGNO E MOBILI	1	25	8,93
48 GOMMA E MANUF.MAT.PLAST.	1	10	3,57

USSL 40 - Unità socio sanitaria locale di IVREA

SETTORE	U.L. 85	Add. 85	% add. 85
	14	1.358	100,00
22 PRIMA TRASF.METALLI	1	53	3,90
24 LAVORAZIONE MINERALI	2	197	14,51
26 FIBRE ARTIF.E SINTETICHE	1	923	67,97
31 COSTRUZ.PROD.METALLO	4	109	8,03
34 COSTR.E INSTALLAZ.IMPIANTI	1	14	1,03
41Industr.ALIMENTARI DI BASE	1	12	0,88
42 ALTREIndustr.ALIMENTARI	1	11	0,81
43 INDUSTRIE TESSILI	1	15	1,10
45 CALZATURE E ABBIGLIAMENTO	1	13	0,96
48 GOMMA E MANUF.MAT.PLAST.	1	11	0,81

USSL 41 - Unità socio sanitaria locale di CALUSO

SETTORE	U.L. 85	Add. 85	% add. 85
	14	238	100,00
24 LAVORAZIONE MINERALI	3	60	25,21
25 CHIMICHE	1	11	4,62
31 COSTRUZ.PROD.METALLO	4	73	30,67
34 COSTR.E INSTALLAZ.IMPIANTI	3	55	23,11
41Industr.ALIMENTARI DI BASE	1	12	5,04
42 ALTREIndustr.ALIMENTARI	1	14	5,88
47 CARTA,STAMPA ED EDITORIA	1	13	5,46

USSL 42 - Unità socio sanitaria locale di VILLAR PEROSA

SETTORE	U.L. 85	Add. 85	% add. 85
	1	13	100,00
31 COSTRUZ.PROD.METALLO	1	13	100,00

USSL 43 - Unità socio sanitaria locale di TORRE PELLICE

SETTORE	U.L. 85	Add. 85	% add. 85
	8	214	100,00
24 LAVORAZIONE MINERALI	2	49	22,90
31 COSTRUZ.PROD.METALLO	1	73	34,11
32 MACCH.E MATERIALE MECC.	1	32	14,95
43 INDUSTRIE TESSILI	3	48	22,43
44 PELLI E CUOIO	1	12	5,61

USSL 44 - Unità socio sanitaria locale di PINEROLO

SETTORE	U.L. 85	Add. 85	% add. 85
	14	468	100,00
31 COSTRUZ.PROD.METALLO	8	155	33,12
32 MACCH.E MATERIALE MECC.	2	31	6,62
35 AUTO,CARROZ.,PARTI,ACCESS.	1	135	28,85
41Industr.ALIMENTARI DI BASE	2	35	7,48
46 LEGNO E MOBILI	1	112	23,93

6) TRASFERIMENTI IN ALTRO COMUNE O FUORI PROVINCIA

Comune di TORINO

SETTORE	U.L. 85	Add. 85	% add. 85	U.L. 90	Add. 90	% add. 90
	65	2.954	100,00	17	337	100,00
22 PRIMA TRASF.METALLI	5	161	5,45	0	0	0,00
24 LAVORAZIONE MINERALI	1	16	0,54	0	0	0,00
25 CHIMICHE	1	162	5,48	0	0	0,00
31 COSTRUZ.PROD.METALLO	19	357	12,09	3	45	13,35
32 MACCH.E MATERIALE MECC.	9	918	31,08	3	67	19,88
34 COSTR.E INSTALLAZ.IMPIANTI	14	772	26,13	1	10	2,97
35 AUTO,CARROZ.,PARTI,ACCESS.	1	68	2,30	0	0	0,00
36 ALTRI MEZZI DI TRASPORTO	1	14	0,47	0	0	0,00
41 INDUSTR.ALIMENTARI DI BASE	0	0	0,00	1	27	8,01
43 INDUSTRIE TESSILI	3	217	7,35	2	39	11,57
44 PELLI E CUIOIO	1	10	0,34	1	16	4,75
45 CALZATURE E ABBIGLIAMENTO	0	0	0,00	2	72	21,36
46 LEGNO E MOBILI	1	11	0,37	0	0	0,00
47 CARTA,STAMPA ED EDITORIA	6	173	5,86	3	38	11,28
48 GOMMA E MANUF.MAT.PLAST.	3	75	2,54	1	23	6,82

USSL 24 - Unità socio sanitaria locale di COLLEGNO

SETTORE	U.L. 85	Add. 85	% add. 85	U.L. 90	Add. 90	% add. 90
	22	476	100,00	10	186	100,00
25 CHIMICHE	0	0	0,00	1	10	5,38
31 COSTRUZ.PROD.METALLO	9	214	44,96	3	43	23,12
32 MACCH.E MATERIALE MECC.	3	41	8,61	3	66	35,48
34 COSTR.E INSTALLAZ.IMPIANTI	2	70	14,71	2	49	26,34
35 AUTO,CARROZ.,PARTI,ACCESS.	2	33	6,93	0	0	0,00
41 INDUSTR.ALIMENTARI DI BASE	1	26	5,46	0	0	0,00
45 CALZATURE E ABBIGLIAMENTO	2	50	10,50	0	0	0,00
46 LEGNO E MOBILI	1	11	2,31	0	0	0,00
47 CARTA,STAMPA ED EDITORIA	2	31	6,51	1	18	9,68

USSL 25 - Unità socio sanitaria locale di RIVOLI

SETTORE	U.L. 85	Add. 85	% add. 85	U.L. 90	Add. 90	% add. 90
	9	1.075	100,00	16	977	100,00
24 LAVORAZIONE MINERALI	0	0	0,00	1	63	6,45
31 COSTRUZ.PROD.METALLO	3	315	29,30	6	412	42,17
32 MACCH.E MATERIALE MECC.	1	37	3,44	5	384	39,30
34 COSTR.E INSTALLAZ.IMPIANTI	1	16	1,49	1	56	5,73
35 AUTO,CARROZ.,PARTI,ACCESS.	1	82	7,63	1	35	3,58
37 MECCANICA DI PRECISIONE	1	593	55,16	0	0	0,00
43 INDUSTRIE TESSILI	1	20	1,86	0	0	0,00
45 CALZATURE E ABBIGLIAMENTO	1	12	1,12	1	12	1,23
47 CARTA,STAMPA ED EDITORIA	0	0	0,00	1	15	1,54

USSL 26 - Unità socio sanitaria locale di VENARIA

SETTORE	U.L. 85	Add. 85	% add. 85	U.L. 90	Add. 90	% add. 90
	8	208	100,00	24	982	100,00
25 CHIMICHE	0	0	0,00	1	187	19,04
31 COSTRUZ.PROD.METALLO	3	130	62,50	9	283	28,82
32 MACCH.E MATERIALE MECC.	1	14	6,73	3	61	6,21
34 COSTR.E INSTALLAZ.IMPIANTI	1	12	5,77	5	137	13,95
35 AUTO,CARROZ.,PARTI,ACCESS.	1	21	10,10	2	156	15,89
37 MECCANICA DI PRECISIONE	0	0	0,00	1	116	11,81
46 LEGNO E MOBILI	0	0	0,00	1	13	1,32
48 GOMMA E MANUF.MAT.PLAST.	2	31	14,90	2	29	2,95

USSL 27 - Unità socio sanitaria locale di CIRIE'

SETTORE	U.L. 85	Add. 85	% add. 85	U.L. 90	Add. 90	% add. 90
	15	408	100,00	13	831	100,00
23 ESTRAZIONE MINERALI	0	0	0,00	1	20	2,41
25 CHIMICHE	0	0	0,00	1	159	19,13
31 COSTRUZ.PROD.METALLO	2	38	9,31	2	316	38,03
32 MACCH.E MATERIALE MECC.	3	72	17,65	1	40	4,81
34 COSTR.E INSTALLAZ.IMPIANTI	2	88	21,57	0	0	0,00
35 AUTO,CARROZ.,PARTI,ACCESS.	1	85	20,83	0	0	0,00
42 ALTRE INDUSTR.ALIMENTARI	1	15	3,68	0	0	0,00
44 PELLI E CUIOIO	1	26	6,37	1	42	5,05
45 CALZATURE E ABBIGLIAMENTO	0	0	0,00	1	10	1,20
46 LEGNO E MOBILI	2	29	7,11	2	36	4,33
47 CARTA,STAMPA ED EDITORIA	0	0	0,00	2	177	21,30
48 GOMMA E MANUF.MAT.PLAST.	2	26	6,37	2	31	3,73
49 MANIFATTURIERE DIVERSE	1	29	7,11	0	0	0,00

USSL 28 - Unità socio sanitaria locale di SETTIMO TORINESE

SETTORE	U.L. 85	Add. 85	% add. 85	U.L. 90	Add. 90	% add. 90
	3	385	100,00	20	860	100,00
22 PRIMA TRASF.METALLI	0	0	0,00	1	34	3,95
25 CHIMICHE	1	13	3,38	1	13	1,51
31 COSTRUZ.PROD.METALLO	0	0	0,00	6	269	31,28
32 MACCH.E MATERIALE MECC.	1	298	77,40	2	100	11,63
34 COSTR.E INSTALLAZ.IMPIANTI	1	74	19,22	5	333	38,72
36 ALTRI MEZZI DI TRASPORTO	0	0	0,00	1	10	1,16
47 CARTA.STAMPA ED EDITORIA	0	0	0,00	1	11	1,28
48 GOMMA E MANUF.MAT.PLAST.	0	0	0,00	2	72	8,37
49 MANIFATTURIERE DIVERSE	0	0	0,00	1	18	2,09

USSL 29 - Unità socio sanitaria locale di GASSINO TORINESE

SETTORE	U.L. 85	Add. 85	% add. 85	U.L. 90	Add. 90	% add. 90
	7	655	100,00	3	203	100,00
25 CHIMICHE	1	42	6,41	0	0	0,00
31 COSTRUZ.PROD.METALLO	1	28	4,27	0	0	0,00
32 MACCH.E MATERIALE MECC.	0	0	0,00	1	78	38,42
34 COSTR.E INSTALLAZ.IMPIANTI	0	0	0,00	1	111	54,68
41Industr.ALIMENTARI DI BASE	1	30	4,58	0	0	0,00
43 INDUSTRIE TESSILI	1	11	1,68	0	0	0,00
44 PELLI E CUOIO	1	475	72,52	0	0	0,00
45 CALZATURE E ABBIGLIAMENTO	1	12	1,83	0	0	0,00
47 CARTA.STAMPA ED EDITORIA	0	0	0,00	1	14	6,90
48 GOMMA E MANUF.MAT.PLAST.	1	57	8,70	0	0	0,00

USSL 30 - Unità socio sanitaria locale di CHIERI

SETTORE	U.L. 85	Add. 85	% add. 85	U.L. 90	Add. 90	% add. 90
	3	168	100,00	5	141	100,00
31 COSTRUZ.PROD.METALLO	1	44	26,19	1	38	26,95
34 COSTR.E INSTALLAZ.IMPIANTI	1	47	27,98	2	55	39,01
41Industr.ALIMENTARI DI BASE	1	77	45,83	0	0	0,00
48 GOMMA E MANUF.MAT.PLAST.	0	0	0,00	2	48	34,04

USSL 31 - Unità socio sanitaria locale di CARMAGNOLA

SETTORE	U.L. 85	Add. 85	% add. 85	U.L. 90	Add. 90	% add. 90
	2	56	100,00	2	44	100,00
22 PRIMA TRASF.METALLI	0	0	0,00	1	11	25,00
31 COSTRUZ.PROD.METALLO	1	11	19,64	0	0	0,00
34 COSTR.E INSTALLAZ.IMPIANTI	0	0	0,00	1	33	75,00
48 GOMMA E MANUF.MAT.PLAST.	1	45	80,36	0	0	0,00

USSL 32 - Unità socio sanitaria locale di MONCALIERI

SETTORE	U.L. 85	Add. 85	% add. 85	U.L. 90	Add. 90	% add. 90
	13	203	100,00	10	377	100,00
31 COSTRUZ.PROD.METALLO	2	20	9,85	4	54	14,32
32 MACCH.E MATERIALE MECC.	2	46	22,66	1	15	3,98
34 COSTR.E INSTALLAZ.IMPIANTI	2	36	17,73	2	102	27,06
35 AUTO,CARROZ.,PARTI,ACCESS.	0	0	0,00	1	49	13,00
41Industr.ALIMENTARI DI BASE	1	10	4,93	0	0	0,00
43 INDUSTRIE TESSILI	0	0	0,00	1	106	28,12
45 CALZATURE E ABBIGLIAMENTO	1	12	5,91	0	0	0,00
46 LEGNO E MOBILI	1	10	4,93	0	0	0,00
48 GOMMA E MANUF.MAT.PLAST.	4	69	33,99	1	51	13,53

USSL 33 - Unità socio sanitaria locale di NICHELINO

SETTORE	U.L. 85	Add. 85	% add. 85	U.L. 90	Add. 90	% add. 90
	10	331	100,00	12	290	100,00
25 CHIMICHE	0	0	0,00	1	44	15,17
31 COSTRUZ.PROD.METALLO	4	62	18,73	4	55	18,97
32 MACCH.E MATERIALE MECC.	2	68	20,54	0	0	0,00
34 COSTR.E INSTALLAZ.IMPIANTI	1	20	6,04	3	106	36,55
35 AUTO,CARROZ.,PARTI,ACCESS.	2	59	17,82	1	42	14,48
41Industr.ALIMENTARI DI BASE	0	0	0,00	1	10	3,45
46 LEGNO E MOBILI	0	0	0,00	2	33	11,38
48 GOMMA E MANUF.MAT.PLAST.	1	122	36,86	0	0	0,00

USSL 34 - Unità socio sanitaria locale di ORBASSANO

SETTORE	U.L. 85	Add. 85	% add. 85	U.L. 90	Add. 90	% add. 90
	12	179	100,00	14	465	100,00
22 PRIMA TRASF.METALLI	2	28	15,64	3	157	33,76
31 COSTRUZ.PROD.METALLO	6	69	38,55	7	121	26,02
34 COSTR.E INSTALLAZ.IMPIANTI	1	10	5,59	1	101	21,72
35 AUTO,CARROZ.,PARTI,ACCESS.	1	40	22,35	1	30	6,45
46 LEGNO E MOBILI	1	10	5,59	1	27	5,81
47 CARTA,STAMPA ED EDITORIA	1	22	12,29	0	0	0,00
48 GOMMA E MANUF.MAT.PLAST.	0	0	0,00	1	29	6,24

USSL 35 - Unità socio sanitaria locale di GIAVENO

SETTORE	U.L. 85	Add. 85	% add. 85	U.L. 90	Add. 90	% add. 90
	0	0	0,00	1	21	100,00
31 COSTRUZ.PROD.METALLO	0	0	0,00	1	21	100,00

USSL 36 - Unità socio sanitaria locale di SUSA

SETTORE	U.L. 85	Add. 85	% add. 85	U.L. 90	Add. 90	% add. 90
	7	225	100,00	5	254	100,00
31 COSTRUZ.PROD.METALLO	2	30	13,33	0	0	0,00
34 COSTR.E INSTALLAZ.IMPIANTI	2	84	37,33	0	0	0,00
35 AUTO,CARROZ.,PARTI,ACCESS.	1	76	33,78	1	41	16,14
43 INDUSTRIE TESSILI	0	0	0,00	2	161	63,39
47 CARTA,STAMPA ED EDITORIA	2	35	15,56	2	52	20,47

USSL 37 - Unità socio sanitaria locale di LANZO TORINESE

SETTORE	U.L. 85	Add. 85	% add. 85	U.L. 90	Add. 90	% add. 90
	0	0	0,00	2	144	100,00
35 AUTO,CARROZ.,PARTI,ACCESS.	0	0	0,00	1	130	90,28
46 LEGNO E MOBILI	0	0	0,00	1	14	9,72

USSL 38 - Unità socio sanitaria locale di CUORGNE'

SETTORE	U.L. 85	Add. 85	% add. 85	U.L. 90	Add. 90	% add. 90
	3	59	100,00	3	51	100,00
22 PRIMA TRASF.METALLI	1	16	27,12	1	16	31,37
31 COSTRUZ.PROD.METALLO	1	33	55,93	2	35	68,63
46 LEGNO E MOBILI	1	10	16,95	0	0	0,00

USSL 39 - Unità socio sanitaria locale di CHIVASSO

SETTORE	U.L. 85	Add. 85	% add. 85	U.L. 90	Add. 90	% add. 90
	3	91	100,00	2	48	100,00
23 ESTRAZIONE MINERALI	1	11	12,09	1	17	35,42
31 COSTRUZ.PROD.METALLO	2	80	87,91	0	0	0,00
32 MACCH.E MATERIALE MECC.	0	0	0,00	1	31	64,58

USSL 40 - Unità socio sanitaria locale di IVREA

SETTORE	U.L. 85	Add. 85	% add. 85	U.L. 90	Add. 90	% add. 90
	4	114	100,00	2	57	100,00
31 COSTRUZ.PROD.METALLO	0	0	0,00	1	14	24,56
32 MACCH.E MATERIALE MECC.	2	82	71,93	0	0	0,00
34 COSTR.E INSTALLAZ.IMPIANTI	1	19	16,67	1	43	75,44
35 AUTO,CARROZ.,PARTI,ACCESS.	1	13	11,40	0	0	0,00

USSL 41 - Unità socio sanitaria locale di CALUSO

SETTORE	U.L. 85	Add. 85	% add. 85	U.L. 90	Add. 90	% add. 90
	2	21	100,00	2	27	100,00
31 COSTRUZ.PROD.METALLO	1	11	52,38	1	17	62,96
32 MACCH.E MATERIALE MECC.	1	10	47,62	1	10	37,04

USSL 42 - Unità socio sanitaria locale di VILLAR PEROSA

SETTORE	U.L. 85	Add. 85	% add. 85	U.L. 90	Add. 90	% add. 90
	1	343	100,00	0	0	0,00
43 INDUSTRIE TESSILI	1	343	100,00	0	0	0,00

USSL 43 - Unità socio sanitaria locale di TORRE PELLICE

SETTORE	U.L. 85	Add. 85	% add. 85	U.L. 90	Add. 90	% add. 90
	3	159	100,00	1	11	100,00
25 CHIMICHE	1	13	8,18	0	0	0,00
48 GOMMA E MANUF.MAT.PLAST.	2	146	91,82	1	11	100,00

USSL 44 - Unità socio sanitaria locale di PINEROLO

SETTORE	U.L. 85	Add. 85	% add. 85	U.L. 90	Add. 90	% add. 90
	8	209	100,00	8	581	100,00
23 ESTRAZIONE MINERALI	1	20	9,57	0	0	0,00
25 CHIMICHE	1	11	5,26	0	0	0,00
31 COSTRUZ.PROD.METALLO	3	37	17,70	4	109	18,76
32 MACCH.E MATERIALE MECC.	1	90	43,06	1	14	2,41
35 AUTO,CARROZ.,PARTI,ACCESS.	1	23	11,00	0	0	0,00
48 GOMMA E MANUF.MAT.PLAST.	1	28	13,40	3	458	78,83

7) UNITA' LOCALI ENTRATE ED USCITE DALLA SOGLIA DEI 10 ADDETTI

Comune di TORINO

SETTORE	U.L. 85	Add. 85	U.L. 90	Add. 90
	162	2.653	244	2.849
22 PRIMA TRASF.METALLI	4	48	6	68
24 LAVORAZIONE MINERALI	7	104	5	55
25 CHIMICHE	8	117	5	59
31 COSTRUZ.PROD.METALLO	38	610	64	738
32 MACCH.E MATERIALE MECC.	23	313	28	338
33 MACCH.UFFICIO ED ELAB.DATI	1	11	2	22
34 COSTR.E INSTALLAZ.IMPIANTI	20	319	32	367
35 AUTO,CARROZ.,PARTI,ACCESS.	6	90	3	43
36 ALTRI MEZZI DI TRASPORTO	1	12	2	22
37 MECCANICA DI PRECISIONE	9	104	3	35
41Industr.ALIMENTARI DI BASE	5	71	13	158
42 ALTRE Industr.ALIMENTARI	4	183	6	70
43 INDUSTRIE TESSILI	3	65	5	55
44 PELLI E CUIOIO	2	28	2	24
45 CALZATURE E ABBIGLIAMENTO	6	157	17	200
46 LEGNO E MOBILI	8	168	9	102
47 CARTA,STAMPA ED EDITORIA	10	173	23	271
48 GOMMA E MANUF.MAT.PLAST.	3	32	15	174
49 MANIFATTURIERE DIVERSE	4	48	4	48

USSL 24 - Unità socio sanitaria locale di COLLEGNO

SETTORE	U.L. 85	Add. 85	U.L. 90	Add. 90
	17	230	23	255
22 PRIMA TRASF.METALLI	2	24	2	25
25 CHIMICHE	1	32	1	10
31 COSTRUZ.PROD.METALLO	4	55	12	136
32 MACCH.E MATERIALE MECC.	1	10	1	12
34 COSTR.E INSTALLAZ.IMPIANTI	0	0	2	20
35 AUTO,CARROZ.,PARTI,ACCESS.	1	10	0	0
37 MECCANICA DI PRECISIONE	1	10	0	0
41Industr.ALIMENTARI DI BASE	2	24	1	10
42 ALTRE Industr.ALIMENTARI	0	0	1	11
43 INDUSTRIE TESSILI	1	13	0	0
46 LEGNO E MOBILI	2	23	1	10
47 CARTA,STAMPA ED EDITORIA	0	0	1	10
48 GOMMA E MANUF.MAT.PLAST.	2	29	0	0
49 MANIFATTURIERE DIVERSE	0	0	1	11

USSL 25 - Unità socio sanitaria locale di RIVOLI

SETTORE	U.L. 85	Add. 85	U.L. 90	Add. 90
	13	173	27	325
25 CHIMICHE	1	10	0	0
31 COSTRUZ.PROD.METALLO	3	48	15	185
32 MACCH.E MATERIALE MECC.	3	46	1	13
33 MACCH.UFFICIO ED ELAB.DATI	0	0	1	12
34 COSTR.E INSTALLAZ.IMPIANTI	2	25	4	47
42 ALTRE INDUSTR.ALIMENTARI	0	0	1	10
46 LEGNO E MOBILI	1	10	4	47
47 CARTA,STAMPA ED EDITORIA	0	0	1	11
48 GOMMA E MANUF.MAT.PLAST.	3	34	0	0

USSL 26 - Unità socio sanitaria locale di VENARIA

SETTORE	U.L. 85	Add. 85	U.L. 90	Add. 90
	17	198	24	288
22 PRIMA TRASF.METALLI	1	10	1	13
24 LAVORAZIONE MINERALI	1	15	0	0
31 COSTRUZ.PROD.METALLO	9	104	11	125
32 MACCH.E MATERIALE MECC.	1	12	3	37
33 MACCH.UFFICIO ED ELAB.DATI	0	0	1	14
34 COSTR.E INSTALLAZ.IMPIANTI	2	22	1	12
42 ALTRE INDUSTR.ALIMENTARI	0	0	1	12
44 PELLI E CUIOIO	0	0	1	12
45 CALZATURE E ABBIGLIAMENTO	0	0	1	13
46 LEGNO E MOBILI	3	35	1	12
47 CARTA,STAMPA ED EDITORIA	0	0	1	13
48 GOMMA E MANUF.MAT.PLAST.	0	0	2	25

USSL 27 - Unità socio sanitaria locale di CIRIE'

SETTORE	U.L. 85	Add. 85	U.L. 90	Add. 90
	23	334	23	266
22 PRIMA TRASF.METALLI	2	44	0	0
24 LAVORAZIONE MINERALI	1	11	0	0
25 CHIMICHE	0	0	1	10
31 COSTRUZ.PROD.METALLO	7	95	9	103
32 MACCH.E MATERIALE MECC.	2	25	2	25
33 MACCH.UFFICIO ED ELAB.DATI	1	12	0	0
34 COSTR.E INSTALLAZ.IMPIANTI	0	0	3	39
35 AUTO,CARROZ.,PARTI,ACCESS.	0	0	1	10
41 INDUSTR.ALIMENTARI DI BASE	3	33	3	34
43 INDUSTRIE TESSILI	4	80	1	10
44 PELLI E CUIOIO	0	0	1	11
45 CALZATURE E ABBIGLIAMENTO	0	0	1	12
46 LEGNO E MOBILI	3	34	1	12

USSL 28 - Unità socio sanitaria locale di SETTIMO TORINESE

SETTORE	U.L. 85	Add. 85	U.L. 90	Add. 90
	17	241	20	237
24 LAVORAZIONE MINERALI	1	10	0	0
25 CHIMICHE	1	10	2	26
31 COSTRUZ.PROD.METALLO	3	37	7	81
32 MACCH.E MATERIALE MECC.	0	0	3	36
33 MACCH.UFFICIO ED ELAB.DATI	0	0	1	10
34 COSTR.E INSTALLAZ.IMPIANTI	2	23	0	0
35 AUTO,CARROZ.,PARTI,ACCESS.	3	71	0	0
41 INDUSTR.ALIMENTARI DI BASE	0	0	1	13
42 ALTRE INDUSTR.ALIMENTARI	0	0	1	12
45 CALZATURE E ABBIGLIAMENTO	1	15	1	11
46 LEGNO E MOBILI	2	22	0	0
47 CARTA,STAMPA ED EDITORIA	1	10	0	0
48 GOMMA E MANUF.MAT.PLAST.	1	12	4	48
49 MANIFATTURIERE DIVERSE	2	31	0	0

USSL 29 - Unità socio sanitaria locale di GASSINO TORINESE

SETTORE	U.L. 85	Add. 85	U.L. 90	Add. 90
	4	48	5	57
31 COSTRUZ.PROD.METALLO	3	33	1	10
34 COSTR.E INSTALLAZ.IMPIANTI	0	0	1	12
43 INDUSTRIE TESSILI	0	0	1	15
47 CARTA,STAMPA ED EDITORIA	0	0	1	10
48 GOMMA E MANUF.MAT.PLAST.	1	15	1	10

USSL 30 - Unità socio sanitaria locale di CHIARI

SETTORE	U.L. 85	Add. 85	U.L. 90	Add. 90
	13	175	22	247
24 LAVORAZIONE MINERALI	1	29	1	10
31 COSTRUZ.PROD.METALLO	2	22	6	66
32 MACCH.E MATERIALE MECC.	0	0	2	26
34 COSTR.E INSTALLAZ.IMPIANTI	0	0	2	24
36 ALTRI MEZZI DI TRASPORTO	0	0	1	12
41 INDUSTR.ALIMENTARI DI BASE	0	0	1	11
42 ALTRE INDUSTR.ALIMENTARI	1	10	0	0
43 INDUSTRIE TESSILI	4	58	0	0
44 PELLI E CUIOIO	1	14	1	11
45 CALZATURE E ABBIGLIAMENTO	1	11	1	10
46 LEGNO E MOBILI	2	21	1	12
47 CARTA,STAMPA ED EDITORIA	1	10	5	53
48 GOMMA E MANUF.MAT.PLAST.	0	0	1	12

USSL 31 - Unità socio sanitaria locale di CARMAGNOLA

SETTORE	U.L. 85	Add. 85	U.L. 90	Add. 90
	6	82	6	67
31 COSTRUZ.PROD.METALLO	2	30	2	22
32 MACCH.E MATERIALE MECC.	1	12	1	11
34 COSTR.E INSTALLAZ.IMPIANTI	0	0	1	10
42 ALTRE INDUSTR.ALIMENTARI	1	14	1	11
46 LEGNO E MOBILI	1	16	0	0
47 CARTA,STAMPA ED EDITORIA	1	10	0	0
48 GOMMA E MANUF.MAT.PLAST.	0	0	1	13

USSL 32 - Unità socio sanitaria locale di MONCALIERI

SETTORE	U.L. 85	Add. 85	U.L. 90	Add. 90
	15	197	28	319
22 PRIMA TRASF.METALLI	3	38	0	0
24 LAVORAZIONE MINERALI	1	33	0	0
25 CHIMICHE	0	0	2	24
31 COSTRUZ.PROD.METALLO	4	45	13	141
32 MACCH.E MATERIALE MECC.	1	11	4	44
34 COSTR.E INSTALLAZ.IMPIANTI	2	25	5	65
41 INDUSTR.ALIMENTARI DI BASE	0	0	1	11
43 INDUSTRIE TESSILI	1	11	1	13
46 LEGNO E MOBILI	1	12	0	0
47 CARTA,STAMPA ED EDITORIA	2	22	1	10
48 GOMMA E MANUF.MAT.PLAST.	0	0	1	11

USSL 33 - Unità socio sanitaria locale di NICHELINO

SETTORE	U.L. 85	Add. 85	U.L. 90	Add. 90
	15	177	22	258
23 ESTRAZIONE MINERALI	0	0	1	10
31 COSTRUZ.PROD.METALLO	6	66	12	141
32 MACCH.E MATERIALE MECC.	0	0	2	23
34 COSTR.E INSTALLAZ.IMPIANTI	2	28	2	20
35 AUTO,CARROZ.,PARTI,ACCESS.	0	0	1	10
37 MECCANICA DI PRECISIONE	1	14	1	14
41Industr.ALIMENTARI DI BASE	1	11	1	13
44 PELLI E CUIOIO	0	0	1	14
46 LEGNO E MOBILI	3	32	0	0
47 CARTA,STAMPA ED EDITORIA	0	0	1	13
48 GOMMA E MANUF.MAT.PLAST.	2	26	0	0

USSL 34 - Unità socio sanitaria locale di ORBASSANO

SETTORE	U.L. 85	Add. 85	U.L. 90	Add. 90
	19	295	24	263
22 PRIMA TRASF.METALLI	1	11	1	10
24 LAVORAZIONE MINERALI	2	22	0	0
31 COSTRUZ.PROD.METALLO	9	139	16	176
32 MACCH.E MATERIALE MECC.	4	86	3	31
34 COSTR.E INSTALLAZ.IMPIANTI	0	0	1	11
45 CALZATURE E ABBIGLIAMENTO	0	0	1	11
46 LEGNO E MOBILI	1	13	1	13
47 CARTA,STAMPA ED EDITORIA	2	24	0	0
48 GOMMA E MANUF.MAT.PLAST.	0	0	1	11

USSL 35 - Unità socio sanitaria locale di GIAVENO

SETTORE	U.L. 85	Add. 85	U.L. 90	Add. 90
	2	23	7	85
22 PRIMA TRASF.METALLI	1	11	0	0
24 LAVORAZIONE MINERALI	0	0	1	11
31 COSTRUZ.PROD.METALLO	1	12	4	51
33 MACCH.UFFICIO ED ELAB.DATI	0	0	1	11
35 AUTO,CARROZ.,PARTI,ACCESS.	0	0	1	12

USSL 36 - Unità socio sanitaria locale di SUSÀ

SETTORE	U.L. 85	Add. 85	U.L. 90	Add. 90
	7	83	17	191
23 ESTRAZIONE MINERALI	0	0	1	12
24 LAVORAZIONE MINERALI	0	0	1	11
31 COSTRUZ.PROD.METALLO	2	24	5	57
32 MACCH.E MATERIALE MECC.	1	13	5	55
34 COSTR.E INSTALLAZ.IMPIANTI	3	35	2	21
41 INDUSTR.ALIMENTARI DI BASE	0	0	1	11
47 CARTA,STAMPA ED EDITORIA	0	0	1	11
48 GOMMA E MANUF.MAT.PLAST.	1	11	1	13

USSL 37 - Unità socio sanitaria locale di LANZO TORINESE

SETTORE	U.L. 85	Add. 85	U.L. 90	Add. 90
	5	109	4	49
24 LAVORAZIONE MINERALI	1	15	0	0
31 COSTRUZ.PROD.METALLO	1	15	3	34
43 INDUSTRIE TESSILI	1	17	0	0
46 LEGNO E MOBILI	1	11	1	15
47 CARTA,STAMPA ED EDITORIA	1	51	0	0

USSL 38 - Unità socio sanitaria locale di CUORGNE'

SETTORE	U.L. 85	Add. 85	U.L. 90	Add. 90
	24	326	12	127
22 PRIMA TRASF.METALLI	3	36	1	10
25 CHIMICHE	0	0	1	12
31 COSTRUZ.PROD.METALLO	11	170	7	73
32 MACCH.E MATERIALE MECC.	2	22	1	10
35 AUTO,CARROZ.,PARTI,ACCESS.	2	24	0	0
37 MECCANICA DI PRECISIONE	1	11	0	0
41 INDUSTR.ALIMENTARI DI BASE	1	15	1	11
44 PELLI E CUIOIO	0	0	1	11
45 CALZATURE E ABBIGLIAMENTO	2	26	0	0
46 LEGNO E MOBILI	2	22	0	0

USSL 39 - Unità socio sanitaria locale di CHIVASSO

SETTORE	U.L. 85	Add. 85	U.L. 90	Add. 90
	9	112	7	81
31 COSTRUZ.PROD.METALLO	6	76	5	57
34 COSTR.E INSTALLAZ.IMPIANTI	0	0	1	14
35 AUTO,CARROZ.,PARTI,ACCESS.	1	10	0	0
43 INDUSTRIE TESSILI	1	13	0	0
45 CALZATURE E ABBIGLIAMENTO	1	13	0	0
48 GOMMA E MANUF.MAT.PLAST.	0	0	1	10

USSL 40 - Unità socio sanitaria locale di IVREA

SETTORE	U.L. 85	Add. 85	U.L. 90	Add. 90
	16	209	21	249
24 LAVORAZIONE MINERALI	2	22	0	0
31 COSTRUZ.PROD.METALLO	4	55	9	102
32 MACCH.E MATERIALE MECC.	0	0	2	26
33 MACCH.UFFICIO ED ELAB.DATI	0	0	1	13
34 COSTR.E INSTALLAZ.IMPIANTI	2	26	4	50
41Industr.ALIMENTARI DI BASE	1	15	2	23
44 PELLI E CUIOIO	1	15	0	0
45 CALZATURE E ABBIGLIAMENTO	2	34	0	0
46 LEGNO E MOBILI	2	21	1	11
47 CARTA,STAMPA ED EDITORIA	2	21	1	12
48 GOMMA E MANUF.MAT.PLAST.	0	0	1	12

USSL 41 - Unità socio sanitaria locale di CALUSO

SETTORE	U.L. 85	Add. 85	U.L. 90	Add. 90
	8	106	9	101
24 LAVORAZIONE MINERALI	2	24	0	0
31 COSTRUZ.PROD.METALLO	4	46	7	76
32 MACCH.E MATERIALE MECC.	1	12	0	0
34 COSTR.E INSTALLAZ.IMPIANTI	0	0	1	14
41Industr.ALIMENTARI DI BASE	1	24	0	0
48 GOMMA E MANUF.MAT.PLAST.	0	0	1	11

USSL 42 - Unità socio sanitaria locale di VILLAR PEROSA

SETTORE	U.L. 85	Add. 85	U.L. 90	Add. 90
	2	26	2	24
31 COSTRUZ.PROD.METALLO	0	0	1	12
35 AUTO,CARROZ.,PARTI,ACCESS.	1	16	0	0
41 INDUSTR.ALIMENTARI DI BASE	1	10	1	12

USSL 43 - Unità socio sanitaria locale di TORRE PELLICE

SETTORE	U.L. 85	Add. 85	U.L. 90	Add. 90
	3	38	5	60
31 COSTRUZ.PROD.METALLO	1	11	1	13
32 MACCH.E MATERIALE MECC.	0	0	1	11
34 COSTR.E INSTALLAZ.IMPIANTI	0	0	1	16
41 INDUSTR.ALIMENTARI DI BASE	0	0	1	10
46 LEGNO E MOBILI	0	0	1	10
47 CARTA,STAMPA ED EDITORIA	1	16	0	0
48 GOMMA E MANUF.MAT.PLAST.	1	11	0	0

USSL 44 - Unità socio sanitaria locale di PINEROLO

SETTORE	U.L. 85	Add. 85	U.L. 90	Add. 90
	11	146	13	151
24 LAVORAZIONE MINERALI	1	10	1	13
31 COSTRUZ.PROD.METALLO	5	57	9	101
32 MACCH.E MATERIALE MECC.	1	10	0	0
34 COSTR.E INSTALLAZ.IMPIANTI	0	0	2	26
35 AUTO,CARROZ.,PARTI,ACCESS.	1	37	0	0
41 INDUSTR.ALIMENTARI DI BASE	2	21	0	0
46 LEGNO E MOBILI	1	11	1	11

8) MOVIMENTI SOCIETARI 1985-90

Comune di TORINO

SETTORE	U.L. 85	Add. 85	% add. 85	U.L. 90	Add. 90	% add. 90
22 PRIMA TRASF.METALLI	32	62.733	100,00	32	61.737	100,00
31 COSTRUZ.PROD.METALLO	2	2.800	4,46	4	2.747	4,45
32 MACCH.E MATERIALE MECC.	4	2.094	3,34	1	53	0,09
33 MACCH.UFFICIO ED ELAB.DATI	9	3.432	5,47	9	3.114	5,04
34 COSTR.E INSTALLAZ.IMPIANTI	1	218	0,35	1	140	0,23
35 AUTO,CARROZ.,PARTI,ACCESS.	2	1.585	2,53	2	1.163	1,88
36 ALTRI MEZZI DI TRASPORTO	8	47.629	75,92	9	50.430	81,69
48 GOMMA E MANUF.MAT.PLAST.	5	4.795	7,64	6	4.090	6,62
	1	180	0,29	0	0	0,00

USSL 24 - Unità socio sanitaria locale di COLLEGNO

SETTORE	U.L. 85	Add. 85	% add. 85	U.L. 90	Add. 90	% add. 90
	6	1.042	100,00	4	932	100,00
32 MACCH.E MATERIALE MECC.	1	123	11,80	0	0	0,00
35 AUTO,CARROZ.,PARTI,ACCESS.	2	402	38,58	2	462	49,57
48 GOMMA E MANUF.MAT.PLAST.	3	517	49,62	2	470	50,43

USSL 25 - Unità socio sanitaria locale di RIVOLI

SETTORE	U.L. 85	Add. 85	% add. 85	U.L. 90	Add. 90	% add. 90
	5	504	100,00	3	483	100,00
31 COSTRUZ.PROD.METALLO	1	214	42,46	1	236	48,86
32 MACCH.E MATERIALE MECC.	4	290	57,54	2	247	51,14

USSL 26 - Unità socio sanitaria locale di VENARIA

SETTORE	U.L. 85	Add. 85	% add. 85	U.L. 90	Add. 90	% add. 90
	9	2.961	100,00	8	3.366	100,00
22 PRIMA TRASF.METALLI	1	146	4,93	0	0	0,00
32 MACCH.E MATERIALE MECC.	2	80	2,70	4	461	13,70
34 COSTR.E INSTALLAZ.IMPIANTI	3	797	26,92	2	1.016	30,18
35 AUTO,CARROZ.,PARTI,ACCESS.	2	1.585	53,53	2	1.889	56,12
48 GOMMA E MANUF.MAT.PLAST.	1	353	11,92	0	0	0,00

USSL 27 - Unità socio sanitaria locale di CIRIÉ'

SETTORE	U.L. 85	Add. 85	% add. 85	U.L. 90	Add. 90	% add. 90
	7	1.643	100,00	4	1.191	100,00
34 COSTR.E INSTALLAZ.IMPIANTI	1	323	19,66	1	317	26,62
35 AUTO,CARROZ.,PARTI,ACCESS.	1	125	7,61	0	0	0,00
43 INDUSTRIE TESSILI	1	152	9,25	1	54	4,53
48 GOMMA E MANUF.MAT.PLAST.	4	1.043	63,48	2	820	68,85

USSL 28 - Unità socio sanitaria locale di SETTIMO TORINESE

SETTORE	U.L. 85	Add. 85	% add. 85	U.L. 90	Add. 90	% add. 90
	10	5.858	100,00	8	4.372	100,00
22 PRIMA TRASF.METALLI	3	941	16,06	2	836	19,12
34 COSTR.E INSTALLAZ.IMPIANTI	1	412	7,03	1	56	1,28
35 AUTO,CARROZ.,PARTI,ACCESS.	2	607	10,36	1	285	6,52
48 GOMMA E MANUF.MAT.PLAST.	4	3.898	66,54	4	3.195	73,08

USSL 29 - Unità socio sanitaria locale di GASSINO TORINESE

SETTORE	U.L. 85	Add. 85	% add. 85	U.L. 90	Add. 90	% add. 90
	1	995	100,00	1	369	100,00
32 MACCH.E MATERIALE MECC.	1	995	100,00	1	369	100,00

USSL 30 - Unità socio sanitaria locale di CHIERI

SETTORE	U.L. 85	Add. 85	% add. 85	U.L. 90	Add. 90	% add. 90
	6	3.153	100,00	5	3.518	100,00
31 COSTRUZ.PROD.METALLO	1	299	9,48	1	14	0,40
32 MACCH.E MATERIALE MECC.	1	1.639	51,98	1	1.712	48,66
34 COSTR.E INSTALLAZ.IMPIANTI	1	210	6,66	1	618	17,57
43 INDUSTRIE TESSILI	2	118	3,74	1	74	2,10
48 GOMMA E MANUF.MAT.PLAST.	1	887	28,13	1	1.100	31,27

USSL 31 - Unità socio sanitaria locale di CARMAGNOLA

SETTORE	U.L. 85	Add. 85	% add. 85	U.L. 90	Add. 90	% add. 90
	5	2.518	100,00	4	2.019	100,00
25 CHIMICHE	1	286	11,36	1	497	24,62
31 COSTRUZ.PROD.METALLO	1	16	0,64	1	24	1,19
35 AUTO,CARROZ.,PARTI,ACCESS.	1	205	8,14	0	0	0,00
43 INDUSTRIE TESSILI	1	189	7,51	1	89	4,41
48 GOMMA E MANUF.MAT.PLAST.	1	1.822	72,36	1	1.409	69,79

USSL 32 - Unità socio sanitaria locale di MONCALIERI

SETTORE	U.L. 85	Add. 85	% add. 85	U.L. 90	Add. 90	% add. 90
	2	680	100,00	2	651	100,00
34 COSTR.E INSTALLAZ.IMPIANTI	1	503	73,97	1	417	64,06
35 AUTO,CARROZ.,PARTI,ACCESS.	1	177	26,03	1	234	35,94

USSL 33 - Unità socio sanitaria locale di NICHELINO

SETTORE	U.L. 85	Add. 85	% add. 85	U.L. 90	Add. 90	% add. 90
	4	1.376	100,00	4	1.476	100,00
31 COSTRUZ.PROD.METALLO	1	86	6,25	1	77	5,22
32 MACCH.E MATERIALE MECC.	2	544	39,53	2	567	38,41
35 AUTO,CARROZ.,PARTI,ACCESS.	1	746	54,22	1	832	56,37

USSL 34 - Unità socio sanitaria locale di ORBASSANO

SETTORE	U.L. 85	Add. 85	% add. 85	U.L. 90	Add. 90	% add. 90
	7	1.628	100,00	9	1.992	100,00
22 PRIMA TRASF.METALLI	2	830	50,98	2	739	37,10
31 COSTRUZ.PROD.METALLO	1	39	2,40	1	96	4,82
32 MACCH.E MATERIALE MECC.	1	72	4,42	1	75	3,77
35 AUTO,CARROZ.,PARTI,ACCESS.	3	687	42,20	5	1.082	54,32

USSL 36 - Unità socio sanitaria locale di SUSA

SETTORE	U.L. 85	Add. 85	% add. 85	U.L. 90	Add. 90	% add. 90
	6	2.877	100,00	5	1.531	100,00
22 PRIMA TRASF.METALLI	3	2.299	79,91	3	810	52,91
34 COSTR.E INSTALLAZ.IMPIANTI	2	316	10,98	1	300	19,60
35 AUTO,CARROZ.,PARTI,ACCESS.	1	262	9,11	1	421	27,50

USSL 37 - Unità socio sanitaria locale di LANZO TORINESE

SETTORE	U.L. 85	Add. 85	% add. 85	U.L. 90	Add. 90	% add. 90
	1	91	100,00	1	145	100,00
31 COSTRUZ.PROD.METALLO	1	91	100,00	1	145	100,00

USSL 38 - Unità socio sanitaria locale di CUORGNE'

SETTORE	U.L. 85	Add. 85	% add. 85	U.L. 90	Add. 90	% add. 90
	3	357	100,00	2	348	100,00
31 COSTRUZ.PROD.METALLO	3	357	100,00	2	348	100,00

USSL 39 - Unità socio sanitaria locale di CHIVASSO

SETTORE	U.L. 85	Add. 85	% add. 85	U.L. 90	Add. 90	% add. 90
	1	14	100,00	2	239	100,00
35 AUTO,CARROZ.,PARTI,ACCESS.	0	0	0,00	1	228	95,40
43 INDUSTRIE TESSILI	1	14	100,00	1	11	4,60

USSL 40 - Unità socio sanitaria locale di IVREA

SETTORE	U.L. 85	Add. 85	% add. 85	U.L. 90	Add. 90	% add. 90
	8	8.539	100,00	12	8.196	100,00
31 COSTRUZ.PROD.METALLO	1	100	1,17	0	0	0,00
32 MACCH.E MATERIALE MECC.	1	199	2,33	1	131	1,60
33 MACCH.UFFICIO ED ELAB.DATI	4	7.785	91,17	7	7.213	88,01
34 COSTR.E INSTALLAZ.IMPIANTI	1	260	3,04	3	521	6,36
35 AUTO,CARROZ.,PARTI,ACCESS.	1	195	2,28	1	331	4,04

USSL 41 - Unità socio sanitaria locale di CALUSO

SETTORE	U.L. 85	Add. 85	% add. 85	U.L. 90	Add. 90	% add. 90
	2	1.525	100,00	1	598	100,00
33 MACCH.UFFICIO ED ELAB.DATI	1	1.180	77,38	1	598	100,00
34 COSTR.E INSTALLAZ.IMPIANTI	1	345	22,62	0	0	0,00

USSL 42 - Unità socio sanitaria locale di VILLAR PEROSA

SETTORE	U.L. 85	Add. 85	% add. 85	U.L. 90	Add. 90	% add. 90
	0	0	0,00	1	120	100,00
32 MACCH.E MATERIALE MECC.	0	0	0,00	1	120	100,00

USSL 43 - Unità socio sanitaria locale di TORRE PELLICE

SETTORE	U.L. 85	Add. 85	% add. 85	U.L. 90	Add. 90	% add. 90
	1	163	100,00	1	142	100,00
45 CALZATURE E ABBIGLIAMENTO	1	163	100,00	1	142	100,00

USSL 44 - Unità socio sanitaria locale di PINEROLO

SETTORE	U.L. 85	Add. 85	% add. 85	U.L. 90	Add. 90	% add. 90
	2	282	100,00	1	118	100,00
35 AUTO,CARROZ.,PARTI,ACCESS.	1	158	56,03	0	0	0,00
48 GOMMA E MANUF.MAT.PLAST.	1	124	43,97	1	118	100,00