

GRAFICO 12.
Produttività del frumento (in nero) e del granoturco (in rosso) nella provincia di Torino.

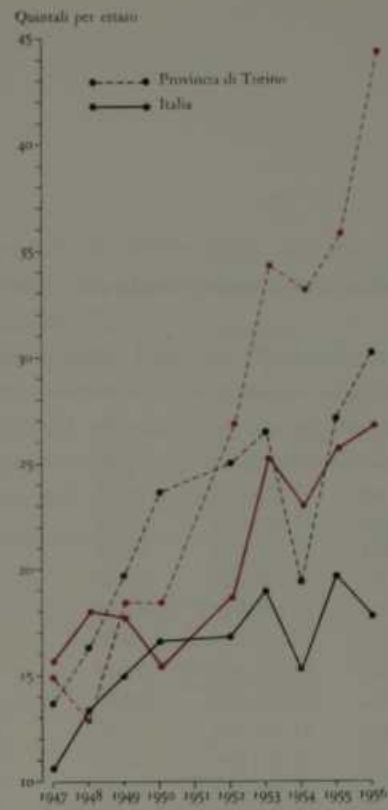
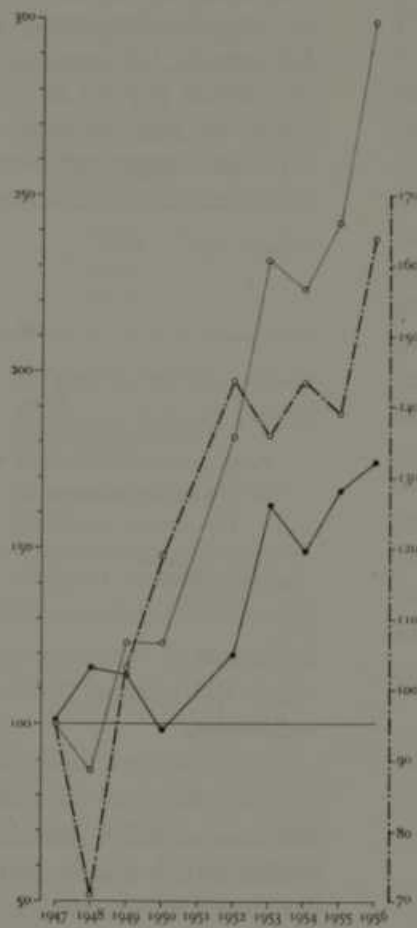
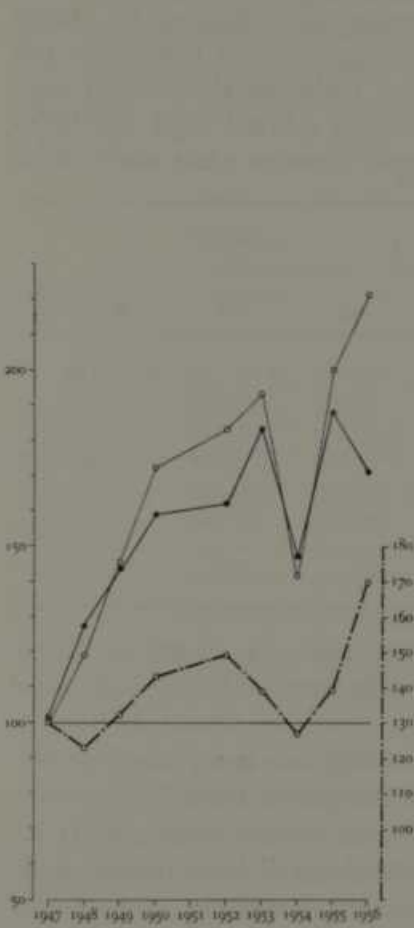


GRAFICO 13.
Variations della produttività per ettaro del frumento (in nero) e del granoturco (in rosso) nella provincia di Torino e in Italia.



GRAFICI 14-15.
Numeri indici della produttività per ettaro del frumento e del granoturco nella provincia di Torino e in Italia (base 1947 = 100). Rapporto Torino/Italia (Italia = 100).